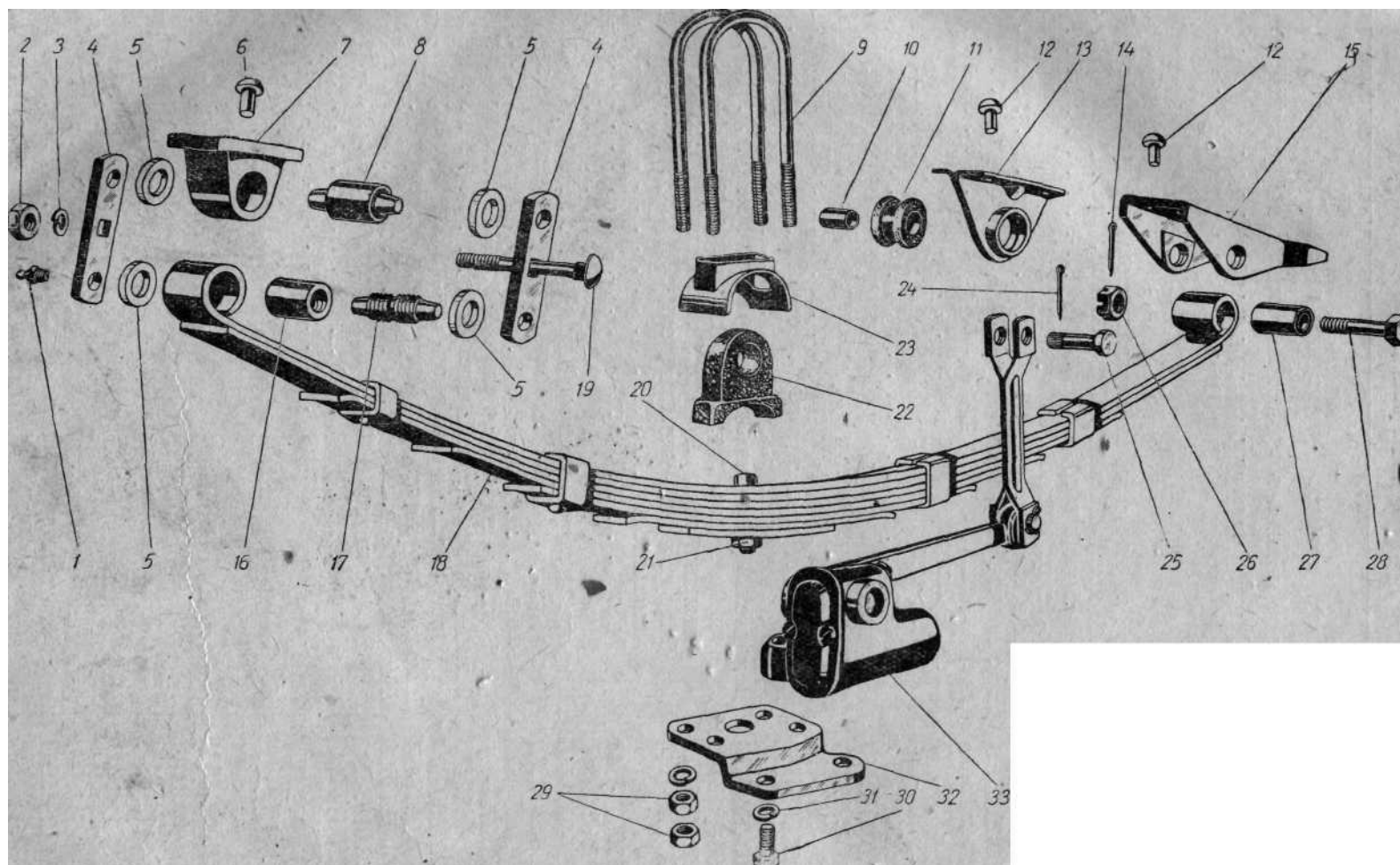


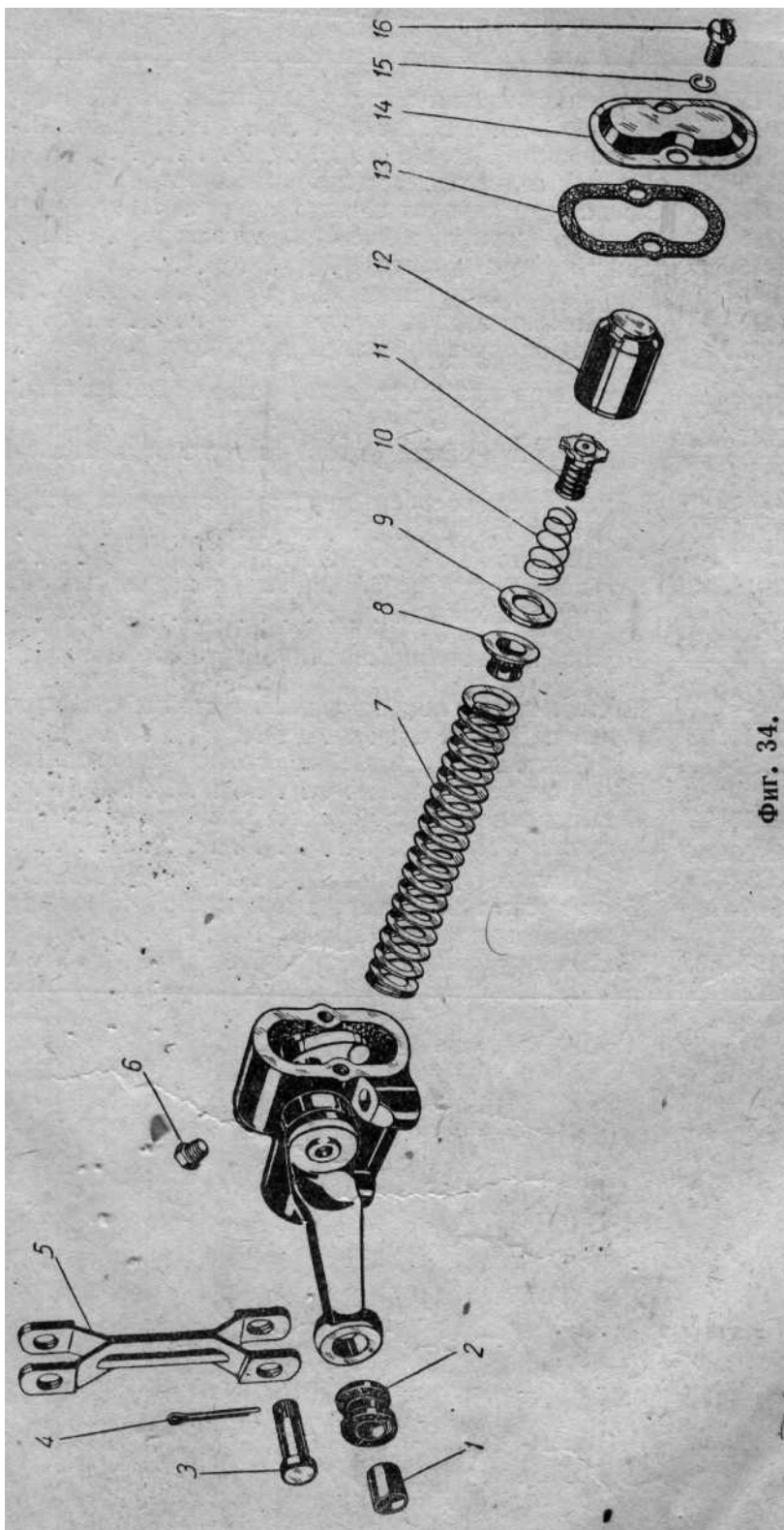
Фиг. 32.

| | | № детали | Наименование | Количество |
|----|----|-------------|--|------------|
| 32 | | 400-2905084 | Прокладка крышки амортизатора передней подвески . . . | 2 |
| 31 | 28 | 360015-П2 | Болт крепления крышки амортизатора передней подвески | 12 |
| | 29 | 252135-П2 | Шайба пружинная | 12 |
| | | | Подгруппа 2912. Рессоры задние | |
| 33 | | 400-2912010 | Рессора задняя с резино-металлическим шарниром (с сайлентблоком) и резьбовой втулкой в сборе | 2 |
| | 18 | 400-2912012 | Рессора задняя в сборе (7 листов) | 2 |
| | 27 | 400-2912028 | Резино-металлический шарнир переднего ушка задней рессоры в сборе | 2 |
| | 76 | 400-2912029 | Втулка резьбовая заднего ушка задней рессоры | 2 |
| | | 400-2912101 | Лист коренной № 1 задней рессоры | 2 |
| | | 400-2912102 | Лист № 2 задней рессоры | 2 |
| | 20 | 360010-П | Болт стяжной листов задней рессоры | 2 |
| | 21 | 250510-П | Гайка | 2 |
| | | 400-2912412 | Накладка стремянок задней рессоры правая | 2 |
| | 32 | 400-2912413 | Накладка стремянок задней рессоры левая | 1 |
| | 9 | 400-2912408 | Стремянка задней рессоры | 4 |
| | 29 | 250688-П4 | Гайка стремянки задней рессоры | 16 |
| | 22 | 400-2912624 | Буфер задней рессоры | 2 |
| | 23 | 400-2912628 | Держатель буфера задней рессоры | 2 |
| | 15 | 400-2912440 | Кронштейн задней рессоры передний в сборе | 2 |
| | 12 | 252738-П | Заклепка переднего кронштейна задней рессоры | 8 |
| | 28 | 360012-П4 | Болт стяжной крепления задней рессоры к переднему кронштейну | 2 |
| | 26 | 250977-П4 | Гайка | 2 |
| | 14 | 258040-П | Шплинт | 2 |
| | 7 | 400-2912446 | Кронштейн задней рессоры задний | 2 |
| | 8 | 400-2912030 | Резино-металлический шарнир заднего кронштейна задней рессоры | 2 |
| | 6 | 252738-П | Заклепка заднего кронштейна задней рессоры | 8 |
| | 17 | 400-2912480 | Палец резьбовой задней рессоры | 2 |
| | 1 | 367866-П8 | Пресс-масленка резьбового пальца задней рессоры | 2 |
| | 5 | 400-2912494 | Кольцо уплотнительное пальца задней рессоры | 8 |
| | 4 | 400-2912458 | Щека серьги задней рессоры | 4 |
| | 19 | 210183-П4 | Болт стяжной серьги задней рессоры | 2 |
| | 2 | 250512-П4 | Гайка | 2 |
| | 3 | 252156-П2 | Шайба пружинная | 2 |
| | | | Подгруппа 2915. Амортизаторы задние | |
| 33 | | 400-2915004 | Амортизатор задней подвески правый со стойкой в сборе | 1 |
| | | 400-2915010 | Амортизатор задней подвески левый со стойкой в сборе . | 1 |
| | 33 | 400-2915005 | Амортизатор задней подвески правый в сборе | 1 |
| | | 400-2915011 | Амортизатор задней подвески левый в сборе | 1 |
| | | 400-2915006 | Амортизатор задней подвески правый в сборе | 1 |
| | | 400-2915007 | Амортизатор задней подвески левый в сборе | 1 |
| 34 | 12 | 400-2915020 | Поршень заднего амортизатора в сборе | 2 |
| | 10 | 400-2915026 | Пружина перепускного клапана | 2 |



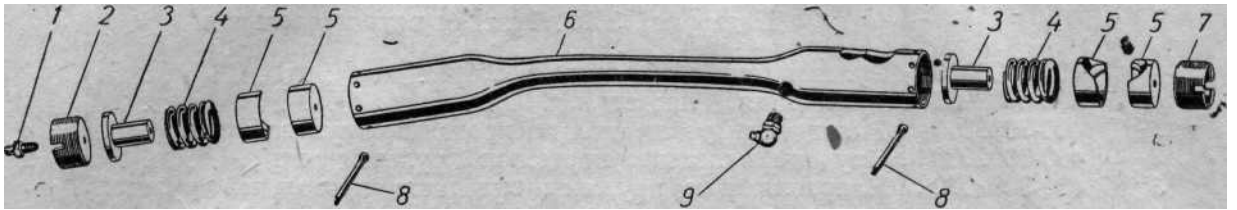
Фиг. 33.

Примечание. Поз. 10, 11, 13, 24, 25, 30, 31 и 33 см. в подгруппе 2915.

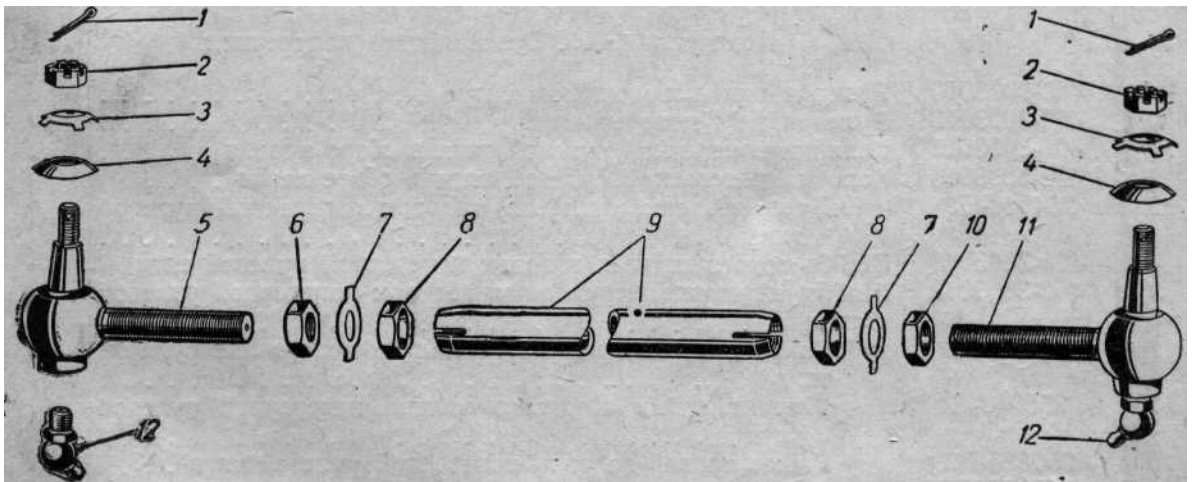


Фиг. 34.

| | | № детали | Наименование | Количество |
|----|----|---------------|---|------------|
| | | | Группа 30. ОСЬ ПЕРЕДНЯЯ | |
| | | | Подгруппа 3001. Ось передняя | |
| 30 | 7 | 400-3001005-А | Балка передней оси в сборе | 1 |
| | | | Подгруппа 3002. Рулевая тяга продольная | |
| 35 | | 400-3002010 | Рулевая тяга продольная в сборе. | 1 |
| | 6 | 400-3002013 | Рулевая' тяга продольная | 1 |
| | 5 | 400-3002015 | Вкладыш шарового пальца продольной рулевой тяги | 4 |
| | 4 | 400-3002020 | Пружина вкладыша продольной рулевой тяги | 2 |
| | 3 | 400-3002022 | Направляющая пружины вкладыша продольной рулевой тяги. | 2 |
| | 2 | 400-3002025 | Пробка продольной рулевой тяги передняя | 1 |
| | 7 | 400-3002026 | Пробка продольной рулевой тяги задняя | 1 |
| | 8 | 258044-П | Шплинт пробок продольной рулевой тяги | 2 |
| | 1 | 264040-П8 | Пресс-масленка (угловая) передней головки продольной рулевой тяги | 1 |
| | 9 | 264040-П8 | Пресс-масленка (угловая) задней головки продольной рулевой тяги. | 1 |
| | | | Подгруппа 3003. Рулевая тяга поперечная | |
| 36 | | 400-3003010 | Рулевая тяга поперечная в сборе | 1 |
| | 9 | 400-3003013 | Рулевая тяга поперечная | 1 |
| | 11 | 400-3003015 | Головка поперечной рулевой тяги в сборе правая | 1 |
| | 5 | 400-3003016 | Головка поперечной рулевой тяги в сборе левая. | 1 |
| | 12 | 264040-П8 | Пресс-масленка (угловая) головок поперечной рулевой тяги. | 2 |
| | 4 | 400-3003040 | Шайба грязезащитная головок поперечной рулевой тяги | 2 |
| | 3 | 400-3003042 | Шайба нажимная пружинная головок поперечной рулевой тяги. | 2 |
| | 2 | 250976-П2 | Гайка прорезная шарового пальца поперечной рулевой тяги | 2 |
| | 1 | 258040-П | Шплинт гайки шарового пальца поперечной рулевой тяги. | 2 |
| | 10 | 250626-П2 | Гайка правой головки поперечной рулевой тяги | 1 |
| | 6 | 362051-П2 | Гайка левой головки поперечной рулевой тяги | 1 |
| | 7 | 365075-П2 | Шайба замковая головок поперечной рулевой тяги | 2 |
| | 8 | 367175-П2 | Муфта поперечной рулевой тяги | 2 |

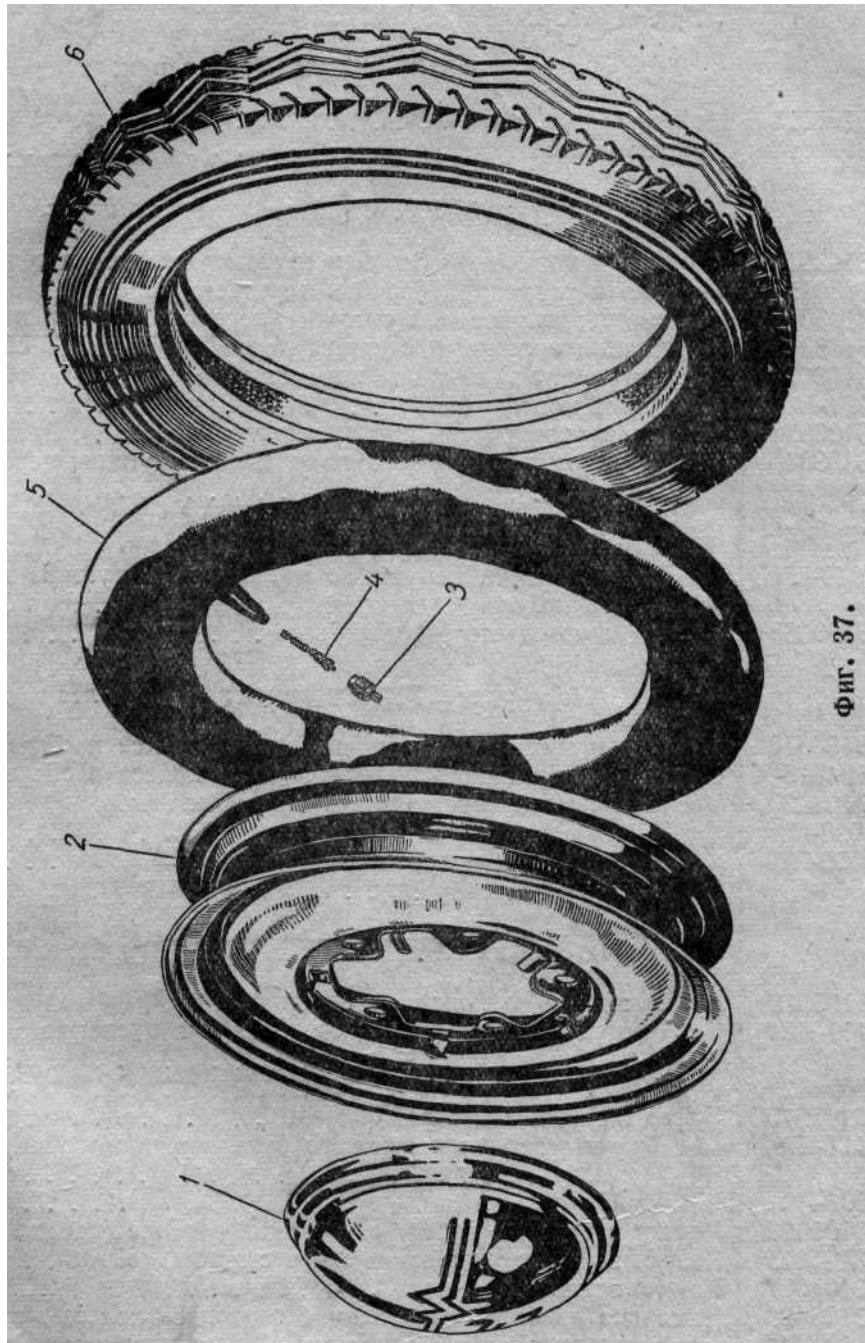


Фиг. 35.



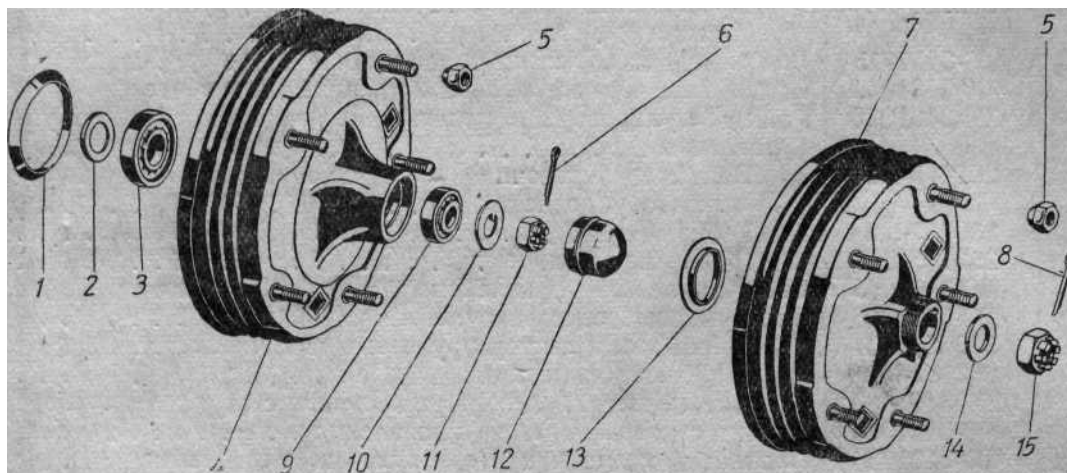
Фиг. 36.

| | | № детали | Наименование | Количество |
|----|----|---------------|--|------------|
| | | | Группа 31. КОЛЕСА И СТУПИЦЫ | |
| | | | Подгруппы 3101 и 3102. Колеса и колпаки | |
| 37 | 2 | 400-3101015 | Колесо | 5 |
| | 1 | 400-3102014 | Колпак колеса | 5 |
| | | | Подгруппа 3103. Ступицы передних колес | |
| 38 | 4 | 400-3103010 | Ступица и тормозной барабан переднего колеса в сборе . . | 2 |
| | | 400-3103015-A | Ступица и тормозной барабан переднего колеса в сборе . . | 2 |
| | | 400-3103020 | Подшипник внутренний ступицы переднего колеса в сборе | 2 |
| | | 400-3103025 | Подшипник наружный ступицы переднего колеса в сборе . | 2 |
| | 7 | 400-3103030 | Маслоотражатель ступицы переднего колеса | 2 |
| | 5 | 362054-П8 | Гайка колеса | 20 |
| | 2 | 400-3103038 | Кольцо распорное ступицы переднего колеса | 2 |
| | 10 | 400-3103040 | Шайба упорная наружного подшипника ступицы переднего колеса | 2 |
| | 11 | 362052-П2 | Гайка прорезная наружного подшипника [ступицы переднего колеса | 2 |
| | 6 | 258041-П | Шплинт гайки наружного подшипника ступицы переднего колеса | 2 |
| | 12 | 400-3103065 | Колпак ступицы переднего колеса | 2 |
| | | | Подгруппа 3104. Ступицы задних колес | |
| 38 | 7 | 400-3104010 | Ступица и тормозной барабан заднего колеса в сборе . . . | 2 |
| | | 400-3104015-A | Ступица и тормозной барабан заднего колеса в сборе . . . | 2 |
| | 13 | 400-3104020 | Маслоотражатель ступицы заднего колеса | 2 |
| | 15 | 362026-П | Гайка полуоси заднего моста | 2 |
| | 14 | 365050-П | Шайба гайки полуоси | 2 |
| | 8 | 258054-П | Шплинт | 2 |
| | | | Подгруппа 3105. Держатель запасного колеса | |
| | | 400-3105018 | Буфер запасного колеса средний | 2 |
| | | 364111-П2 | Шуруп крепления среднего буфера запасного колеса к кузову | 2 |
| | | 252002-П2 | Шайба | 2 |
| | | 400-3105019 | Буфер запасного колеса боковой | 2 |
| | | 364111-П2 | Шуруп крепления бокового буфера запасного колеса к кузову | 2 |
| | | 252002-П2 | Шайба | 2 |
| | | 400-3105020 | Кожух запасного колеса с крышкой в сборе (комплект) . . | 1 |
| | | 400-3105025 | Кожух запасного колеса в сборе с -накладкой | 1 |
| 39 | 4 | 400-3105027 | Кожух запасного колеса | 1 |
| | 5 | 400-3105028 | Накладка декоративная кожуха запасного колеса в сборе . | 1 |
| | 1 | 221550-П4 | Винт крепления декоративной накладки к кожуху запасного колеса | 7 |
| | 2 | 252003-П2 | Шайба | 7 |
| | 3 | 400-3105036 | Крышка кожуха запасного колеса в сборе | 1 |
| | | 362054-П8 | Гайка крепления колеса | 3 |
| | | 362055-П4 | Гайка болта кронштейна запасного колеса | 6 |

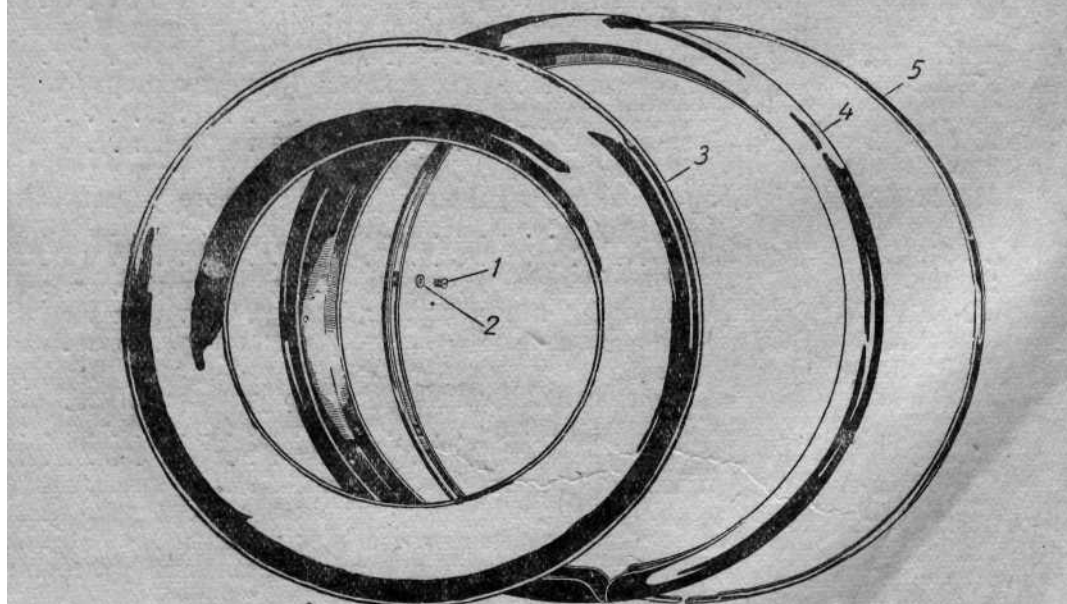


Фиг. 37.

| | | № детали | Наименование | Количество |
|----|------------------|----------|---|-------------------------------------|
| 37 | 6 5 4 3 | — | <p>Подгруппа 3106. Покрышки и камеры</p> <p>Покрышка шины размера 5,00—16</p> <p>Камера шины размера 5,00—16 с золотником и колпачком в сборе</p> <p>Золотник вентиля камеры</p> <p>Колпачок вентиля камеры</p> | <p>5</p> <p>5</p> <p>5</p> <p>5</p> |



Фиг. 38.

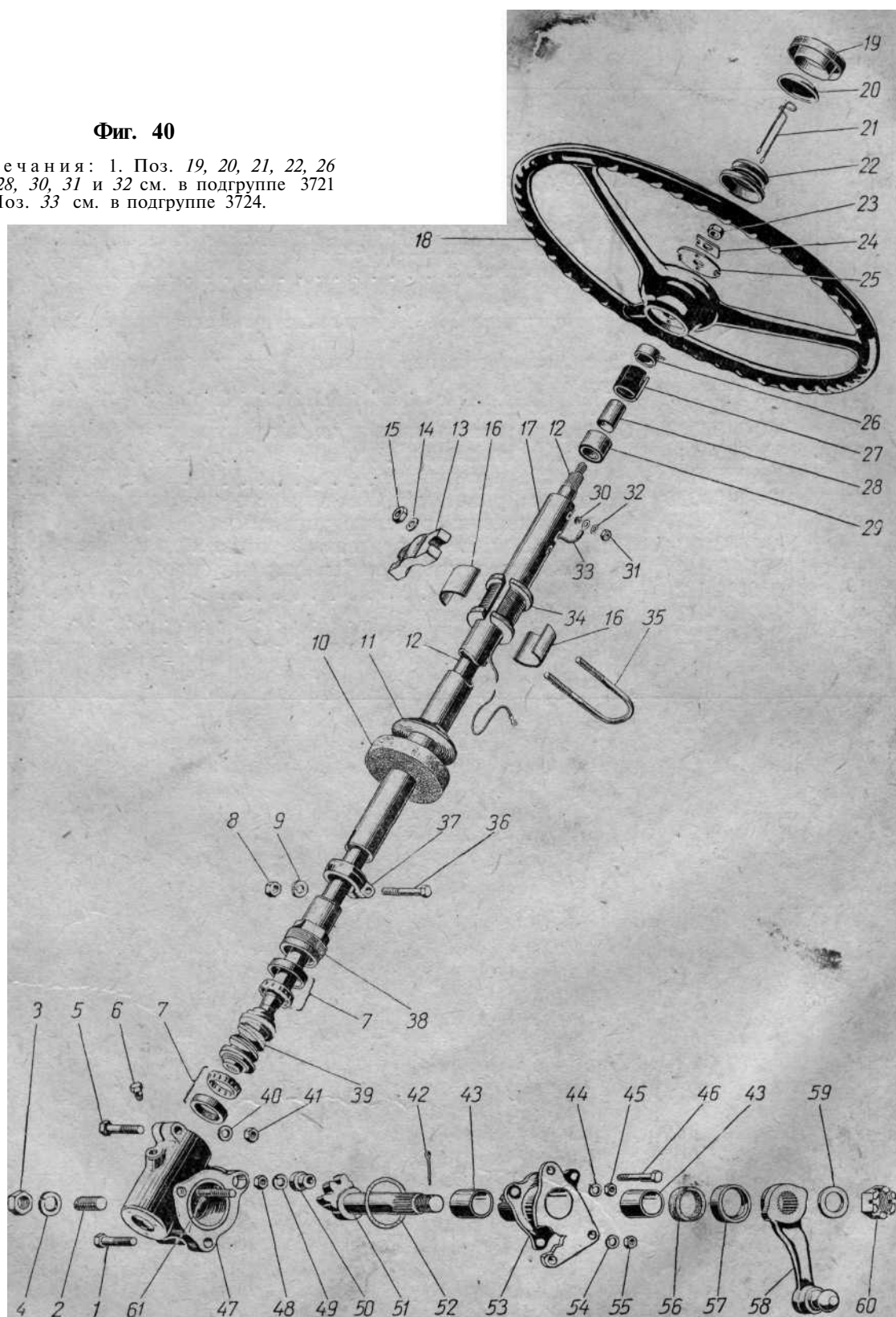


Фиг-39.

| | | № детали | Наименование | Количество |
|----|----|---------------|--|------------|
| | | | Группа 34. РУЛЕВОЕ УПРАВЛЕНИЕ | |
| | | | Подгруппа 3400. Рулевое управление в сборе | |
| 40 | | 400-3400010 | Рулевое управление в сборе | 1 |
| | | 400-3400013 | Рулевое управление без рулевого колеса и сошки в сборе | 1 |
| | | | Подгруппа 3401. Механизм рулевого управления | |
| 40 | 47 | 400-3401010 | Картер рулевого управления в сборе | 1 |
| | 6 | 262541-П7 | Пробка наливного отверстия картера рулевого управления | 1 |
| | 12 | 400-3401035 | Вал и червяк рулевого управления в сборе | 1 |
| | 7 | 400-3401045 | Подшипник червяка рулевого управления в сборе | |
| | 38 | 400-3401056 | Гайка регулировочная подшипников червяка рулевого управления | о |
| | 5 | 201465-П2 | Болт регулировочной гайки подшипников червяка рулевого управления | 1 |
| | 41 | 250765-П2 | Гайка | 1 |
| | 40 | 252135-П2 | Шайба пружинная | 1 |
| | 51 | 400-3401065 | Сектор рулевого управления | 1 |
| | 2 | 400-3401068 | Винт упорный сектора рулевого управления | 1 |
| | 3 | 250634-П2 | Гайка винта сектора рулевого управления | 1 |
| | 4 | 252158-П2 | Шайба пружинная | 1 |
| | 53 | 400-3401080 | Крышка картера рулевого управления с втулками в сборе | 1 |
| | 43 | 400-3401076 | Втулка сектора рулевого управления | 2 |
| | 52 | 400-3401084 | Прокладка крышки картера рулевого управления | 1 |
| | 46 | 400-3401086 | Болт эксцентриковый крышки картера рулевого управления | 1 |
| | 50 | 400-3401087 | Втулка эксцентриковая крышки картера рулевого управления | 1 |
| | 48 | 250513-П2 | Гайка эксцентрикового болта крышки картера | 1 |
| | 49 | 252156-П2 | Шайба пружинная | 1 |
| | 61 | 363005-П2 | Шпилька специальная крепления крышки картера рулевого управления к картеру | 1 |
| | 45 | 250513-П2 | Гайка | 1 |
| | 44 | 252156-П2 | Шайба пружинная | 1 |
| | 1 | 360011-П2 | Болт крепления крышки картера рулевого управления к картеру | 1 |
| | 55 | 250513-П2 | Гайка | |
| | 54 | 252156-П2 | Шайба пружинная | |
| | 56 | 400-3401071 | Сальник сектора рулевого управления | |
| | 57 | 400-3401072 | Обойма сальника сектора рулевого управления | |
| | 58 | 400-3401090 | Сошка рулевого управления с пальцем в сборе | |
| | 60 | 362005-П2 | Гайка специальная сошки рулевого управления | |
| | 59 | 365005-П8 | Шайба специальная | |
| | 42 | 258042-П | Шплинт | |
| | | 400-3401105-А | Труба колонки рулевого управления | |
| | | 400-3401120 | Подшипник вала рулевого управления в сборе | |
| | 37 | 400-3401137 | Хомут зажимной колонки рулевого управления | |
| | 36 | 201465-П4 | Болт стяжной зажимного хомута колонки рулевого управления | 1 |
| | 8 | 250765-П4 | Гайка | 1 |
| | 9 | 252135-П2 | Шайба пружинная | 1 |

Фиг. 40

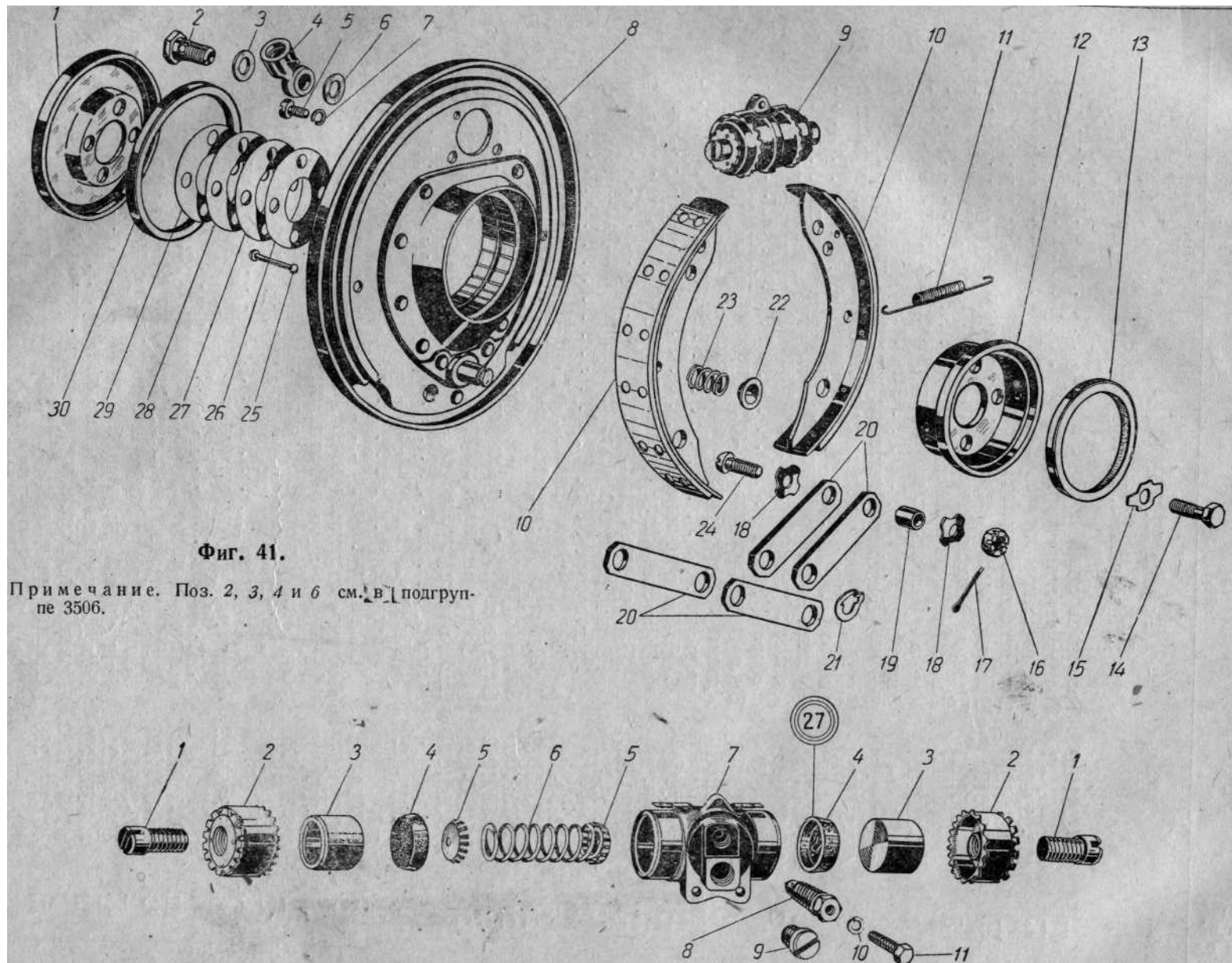
Примечания: 1. Поз. 19, 20, 21, 22, 26
27, 28, 30, 31 и 32 см. в подгруппе 3721
2. Поз. 33 см. в подгруппе 3724.



| | | № детали | Наименование | Количество |
|----|-----------|---------------|--|------------|
| 40 | 18 | 400-3402015 | Подгруппа 3402. Колесо рулевого управления | |
| | 25 | 400-3402035 | Колесо рулевого управления о. сборе. | 1 |
| | 24 | 400-3402036 | Шайба опорная гайки вала рулевого управления | 1 |
| | 23 | 250515-П2 | Шайба стопорная гайки вала рулевого управления. | 1 |
| | | | Гайка крепления рулевого колеса к валу рулевого управления | 1 |
| 40 | 35 | 400-3403020 | Подгруппа 3403. Крепление рулевого управления | |
| | 34 | 400-3403021 | Стремянка крепления колонки рулевого управления к кузову. | 1 |
| | 16 | 400-3403022 | Втулка крепления колонки рулевого управления. | 1 |
| | 15 | 250765-П4 | Обойма втулки крепления колонки рулевого управления | 2 |
| | 14 | 252135-П2 | Гайка стремянки. | 2 |
| | 10 | 400-3403026 | Шайба пружинная | 2 |
| | 11 | 400-3403027 | Прокладка уплотнительная колонки рулевого управления | 1 |
| | | 400-3403030-А | Манжета колонки рулевого управления | 1 |
| | | 201497-П4 | Кронштейн крепления рулевого управления к раме | 1- |
| | | 250512-П2 | Болт крепления рулевого управления к раме | 3 |
| | | 252156-П2 | Гайка | 3 |
| | | 252006-П2 | Шайба пружинная | 3 |
| | | | Шайба | 2 |

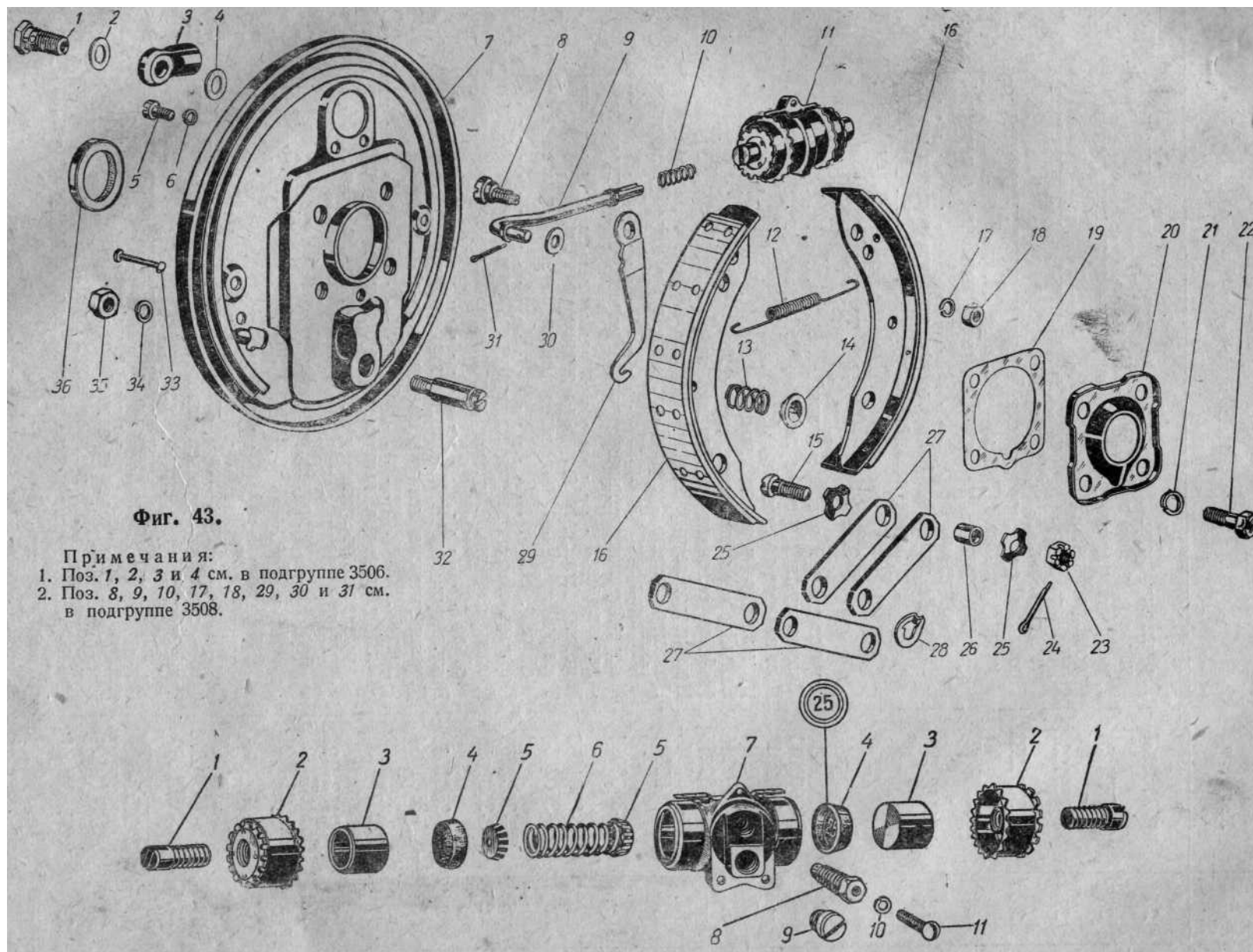
| | | № детали | Наименование | Количество |
|--|----|-------------|---|------------|
| Группа 35. ТОРМОЗА | | | | |
| Подгруппа 3501. Ножные тормоза передние | | | | |
| 41 | | 400-3501010 | Тормоз передний в сборе правый | 1 |
| | | 400-3501011 | Тормоз передний в сборе левый | 1 |
| | | 400-3501012 | Щит переднего тормоза в сборе правый | 1 |
| | | 400-3501013 | Щит переднего тормоза в сборе левый | 1 |
| | 9 | 400-3501040 | Цилиндр колесный переднего тормоза в сборе | 2 |
| 42 | 7 | 400-3501041 | Цилиндр колесный переднего тормоза с пружиной защитных колпаков в сборе | 2 |
| | 4 | 400-3501051 | Манжета уплотнительная поршня колесного цилиндра переднего тормоза | 4 |
| | 6 | 400-3501053 | Пружина колесного цилиндра переднего тормоза | 2 |
| | 5 | 400-3501054 | Тарелка пружины колесного цилиндра переднего тормоза в сборе | 4* |
| | 3 | 400-3501055 | Поршень колесного цилиндра переднего тормоза | 4 |
| | 2 | 400-3501058 | Колпак защитный колесного цилиндра переднего тормоза в сборе | 4 |
| | 7 | 400-3501062 | Винт регулировочный колодок переднего тормоза | 4 |
| | | 400-3501064 | Клапан выпуска воздуха колесного цилиндра переднего тормоза | 2 |
| "41 | 70 | 252153-П2 | Шайба пружинная | 2 |
| | 77 | 360016-П8 | Болт специальный клапана выпуска воздуха | 2 |
| | 9 | 367100-П2 | Пробка для транспортирования | 2 |
| | 5 | 222523-П2 | Винт крепления колесного цилиндра переднего тормоза к щиту | 4 |
| | 7 | 252154-П2 | Шайба пружинная | 4 |
| | 27 | 400-3501078 | Шайба стопорная звеньев колодок переднего тормоза | 2 |
| | 20 | 400-3501080 | Звено колодки переднего тормоза | 8 |
| | 19 | 400-3501082 | Втулка звеньев колодок переднего тормоза | 4 |
| | 24 | 364050-П2 | Винт крепления звеньев к колодке переднего тормоза | 4 |
| | 18 | 400-3501084 | Шайба винта крепления звеньев к колодке переднего тормоза | 8 |
| | 16 | 250957-П2 | Гайка винта крепления звеньев к колодке переднего тормоза | 4 |
| | 17 | 258014-П | Шплинт | 4 |
| | 11 | 400-3501088 | Пружина стяжная колодок переднего тормоза | 2 |
| | 10 | 400-3501090 | Колодка и фрикционная накладка переднего тормоза в сборе | 4 |
| | | 400-3501105 | Накладка фрикционная колодки переднего тормоза | 4 |
| | | 366140-П | Заклепка фрикционной накладки колодки переднего тормоза | 48 |
| | 25 | 400-3501123 | Стержень чашки отжимной пружины колодки переднего тормоза | 4 |
| | 22 | 400-3501125 | Чашка отжимной пружины колодки переднего тормоза | 4 |
| | 23 | 400-3501127 | Пружина отжимная колодок переднего тормоза | 4 |
| | | 400-3501150 | Подшипник щита переднего тормоза в сборе | 2 |
| | 12 | 400-3501215 | Подшипник щита переднего тормоза | 2 |
| | 13 | 400-3501155 | Сальник ступицы переднего колеса | 2 |
| | 1 | 400-3501182 | Крышка подшипника щита переднего тормоза | 2 |
| | 30 | 400-3501210 | Сальник подшипника щита переднего тормоза в сборе | 2 |

* С 1950 г. не применяется и в запасные части не изготавливается.



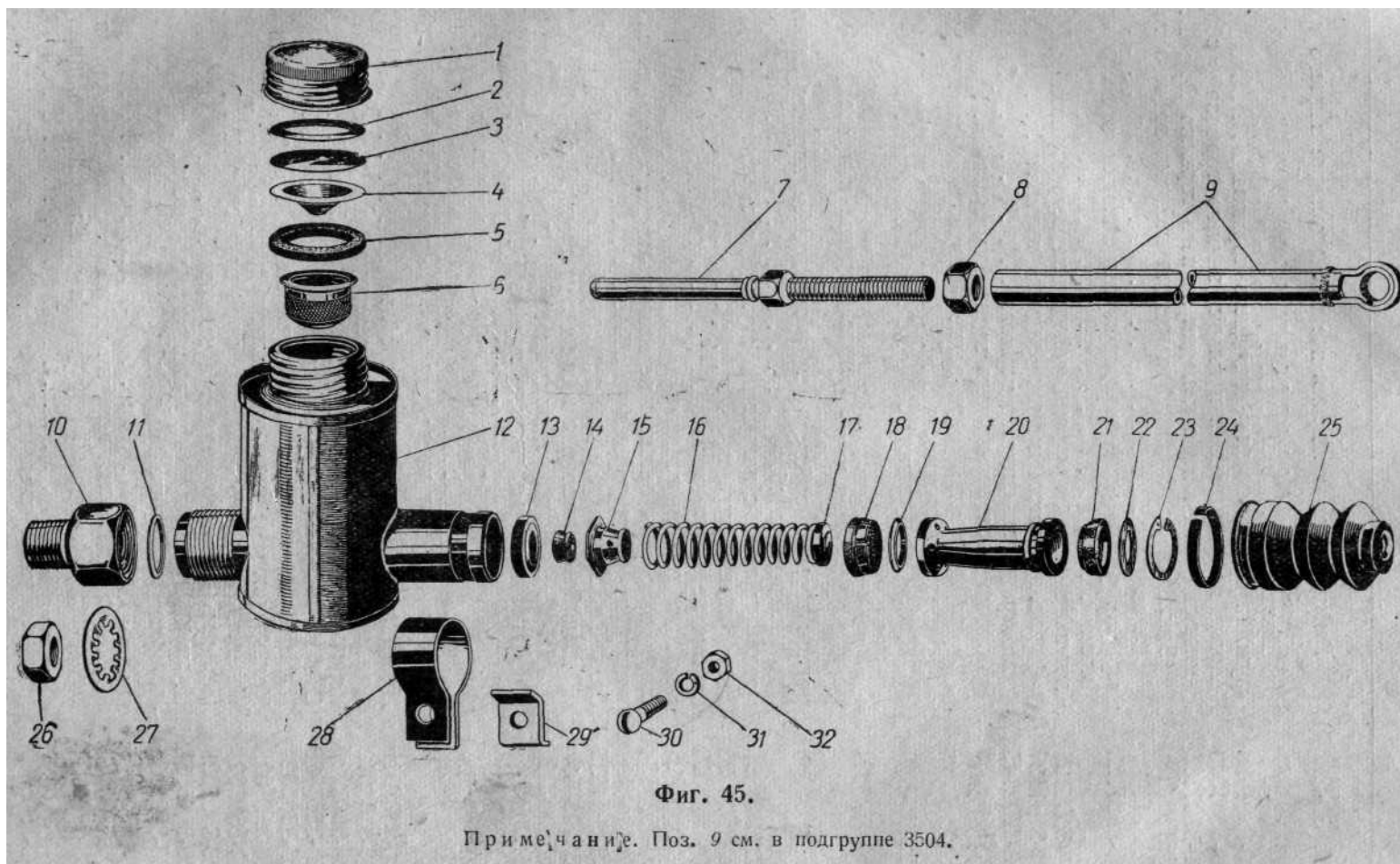
Фиг. 42.

| | | № детали | Наименование | Количество |
|---|----|-------------|--|------------|
| 41 | 29 | 400-3501230 | Прокладка регулировочная подшипника щита переднего тормоза (толщина 0,08 мм) | |
| | 25 | 400-3501231 | Прокладка регулировочная подшипника щита переднего тормоза (толщина 0,12 мм) | |
| | 27 | 400-3501232 | Прокладка регулировочная подшипника щита переднего тормоза (толщина 0,18 мм) | |
| | 26 | 400-3501233 | Прокладка регулировочная подшипника щита переднего тормоза (толщина 0,05 мм) | |
| | 14 | 201456-П2 | Болт крепления щита тормоза к кривошипу передней подвески | 8 |
| | 15 | 365100-П | Шайба замковая болта крепления щита тормоза к кривошипу передней подвески | 8 |
| Подгруппа 3502. Ножные тормоза задние | | | | |
| 43 | | 400-3502010 | Тормоз задний в сборе правый | 1 |
| | | 400-3502011 | Тормоз задний в сборе левый | 1 |
| | | 400-3502014 | Щит заднего тормоза правый | 1 |
| | 7 | 400-3502015 | Щит заднего тормоза левый | 1 |
| | 36 | 400-3502210 | Сальник подшипника заднего колеса | 2 |
| | | 400-3502215 | Набивка сальника подшипника заднего колеса | 2 |
| | 11 | 400-3502040 | Цилиндр колесный заднего тормоза в сборе | 2 |
| 44 | 7 | 400-3502041 | Цилиндр колесный заднего тормоза с пружиной защитных колпаков в сборе | 2 |
| | 4 | 400-3502051 | Манжета уплотнительная поршня колесного цилиндра заднего тормоза | 4 |
| | 6 | 400-3501053 | Пружина колесного цилиндра заднего тормоза | 2 |
| | 5 | 400-3502054 | Тарелка пружины колесного цилиндра заднего тормоза в сборе | 4* |
| | 3 | 400-3502055 | Поршень колесного цилиндра заднего тормоза | 4 |
| | 2 | 400-3501058 | Колпак защитный колесного цилиндра заднего тормоза в сборе | 4 |
| | 1 | 400-3501062 | Винт регулировочный колодок заднего тормоза | 4 |
| | 8 | 400-3501064 | Клапан выпуска воздуха колесного цилиндра заднего тормоза | 2 |
| | 11 | 220075-П8 | Винт клапана выпуска воздуха колесного цилиндра заднего тормоза | 2 |
| | 10 | 252153-П2 | Шайба пружинная | 2 |
| | 9 | 367100-П2 | Пробка для транспортирования | 2 |
| 43 | 5 | 222523-П2 | Винт крепления колесного цилиндра заднего тормоза к щиту | 4 |
| | 6 | 252154-П2 | Шайба пружинная | 4 |
| | 32 | 400-3502068 | Палец опорный звеньев колодок заднего тормоза | 2 |
| | 28 | 400-3501078 | Шайба стопорная звеньев колодок заднего тормоза | 2 |
| | 27 | 400-3501080 | Звено колодок заднего тормоза | 8 |
| | 35 | 250514-П4 | Гайка опорного пальца звеньев колодок заднего тормоза | 2 |
| | 34 | 252157-П2 | Шайба пружинная | 2 |
| | 26 | 400-3501082 | Втулка звеньев колодок заднего тормоза | 4 |
| | 15 | 364050-П2 | Винт крепления звеньев к колодке заднего тормоза | 4 |
| | 25 | 400-3501084 | Шайба винта крепления звеньев к колодке заднего тормоза | 8 |
| * С 1950 г. не применяется и в запасные части не изготавливается. * | | | | |

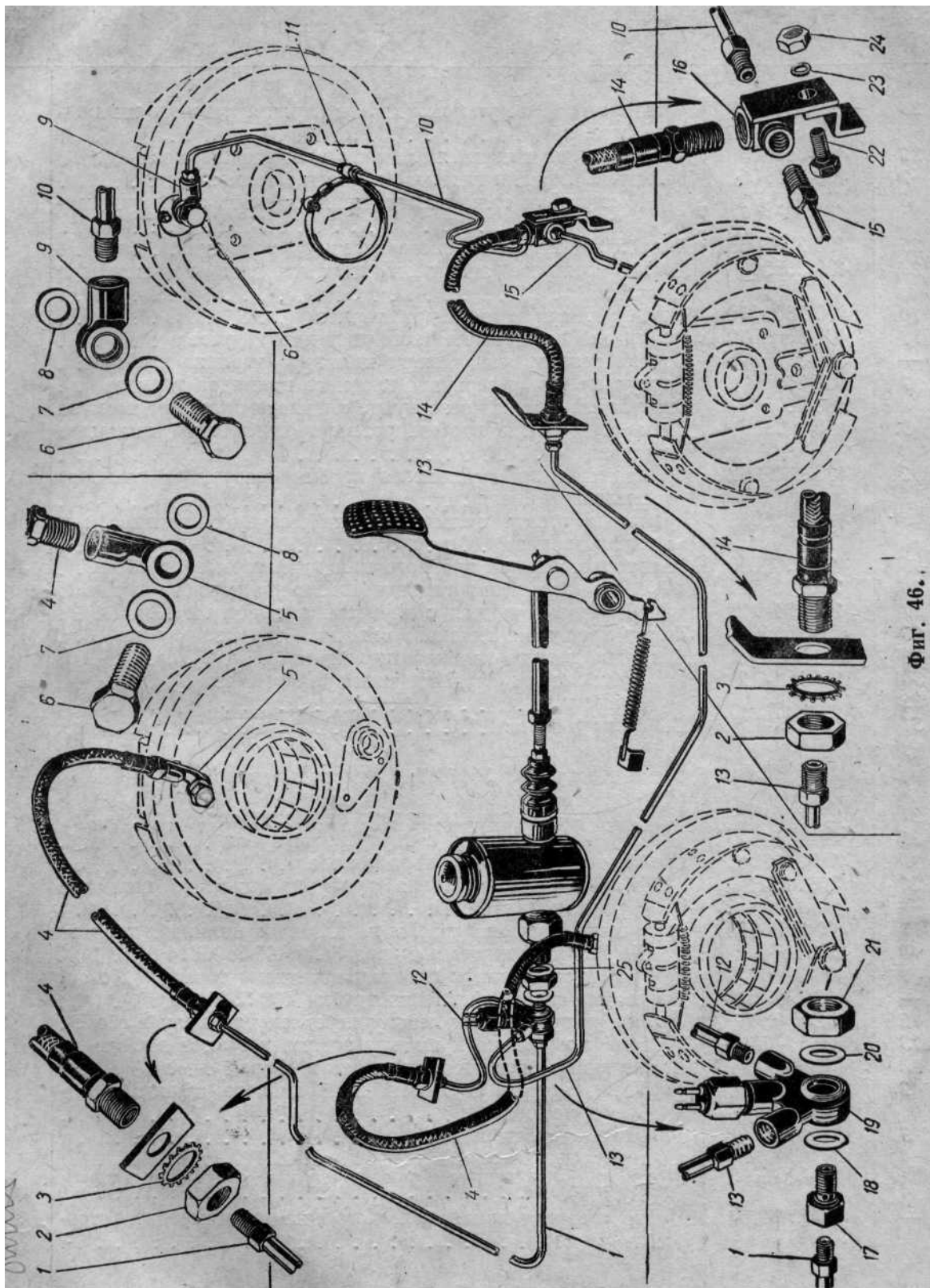


Фиг. 44.

| | | № детали | На и м е н о в а н и е | Количе- ство | |
|---|----|-------------|--|---|---|
| 43 | 23 | 250957-П2 | Гайка винта крепления звеньев к колодке заднего тор- моза | 4 | |
| | 24 | 258014-П | Шплинт | 4 | |
| | 12 | 400-3501088 | Пружина стяжная колодок заднего тормоза | 2 | |
| | 16 | 400-3501090 | Колодка и фрикционная накладка заднего тормоза в сборе | 4 | |
| | | 400-3501105 | Накладка фрикционная колодки заднего тормоза | 4 | |
| | | 366140-П | Заклепка фрикционной накладки колодки заднего тор- моза | 48 | |
| | 33 | 400-3501123 | Стержень чашки отжимной пружины колодки заднего тор- моза | 4 | |
| | 14 | 400-3501125 | Чашка отжимной пружины колодки заднего тормоза | 4 | |
| | 13 | 400-3501127 | Пружина отжимная колодки заднего тормоза | 4 | |
| | 20 | 400-3502145 | Маслоотражатель заднего тормоза | 2 | |
| | 19 | 400-3502146 | Прокладка маслоотражателя заднего тормоза | 2 | |
| | 22 | 201497-П2 | Болт крепления щита заднего тормоза к фланцу кар- тера заднего моста | 8 | |
| | 21 | 252156-П2 | Шайба пружинная | 8 | |
| Подгруппа 3504. Педаль тормоза и привод | | | | | |
| 23 | 10 | 400-3504008 | Педаль тормоза со стержнем и толкателем поршня главно- го цилиндра в сборе | | |
| | | 400-3504009 | Педаль тормоза с пальцем и втулкой в сборе | | |
| | | 400-3504020 | Палец педали тормоза | | |
| | | 400-1602017 | Втулка педали тормоза.. . . . | | |
| | | 9 | 400-3504025 | Накладка педали тормоза. | |
| 45 | 9 | 400-3504034 | Стержень соединительный педали с толкателем поршня глав- ного цилиндра тормоза в сборе | | |
| | | 400-3504035 | Стержень соединительный педали тормоза в сборе. | | |
| | | 365108-П | Шайба специальная пальца педали тормоза | | |
| 23 | 15 | 365109-П2 | Шайба пальца педали тормоза | | |
| | | 258038-П | Шплинт пальца педали тормоза | | |
| | | 400-3504040 | Пружина оттяжная педали тормоза | | |
| Подгруппа 3505. Цилиндр тормоза главный | | | | | |
| 45 | 12 | 400-3505010 | Цилиндр тормоза главный в сборе | 1 | |
| | | 400-3505012 | Цилиндр тормоза главный с резервуаром в сборе. | 1 | |
| | | 400-3505020 | Клапан главного цилиндра тормоза в сборе. | 1 | |
| | | 15 | 400-3505026 | Обойма клапана главного цилиндра тормоза | |
| | | 14 | 400-3505027 | Клапан главного цилиндра тормоза | |
| | | 13 | 400-3505023 | Кольцо упорное клапана главного цилиндра тормоза | |
| | | 400-3505028 | Поршень главного цилиндра тормоза в сборе. | | |
| | | 20 | 400-3505029 | Поршень главного цилиндра тормоза. | |
| | | 19 | 400-3505030 | Клапан поршня главного цилиндра тормоза. | |
| | | 21 | 400-3505033 | Манжета уплотнительная наружная поршня главного ци- линдра тормоза | |
| | | 16 | 400-3505032 | Пружина возвратная поршня главного цилиндра тормоза | |
| | | 17 | 400-3505037 | Держатель возвратной пружины поршня главного цилинд- ра тормоза | 1 |
| | 18 | 400-3505035 | Манжета уплотнительная внутренняя поршня главного ци- линдра тормоза | 1 | |

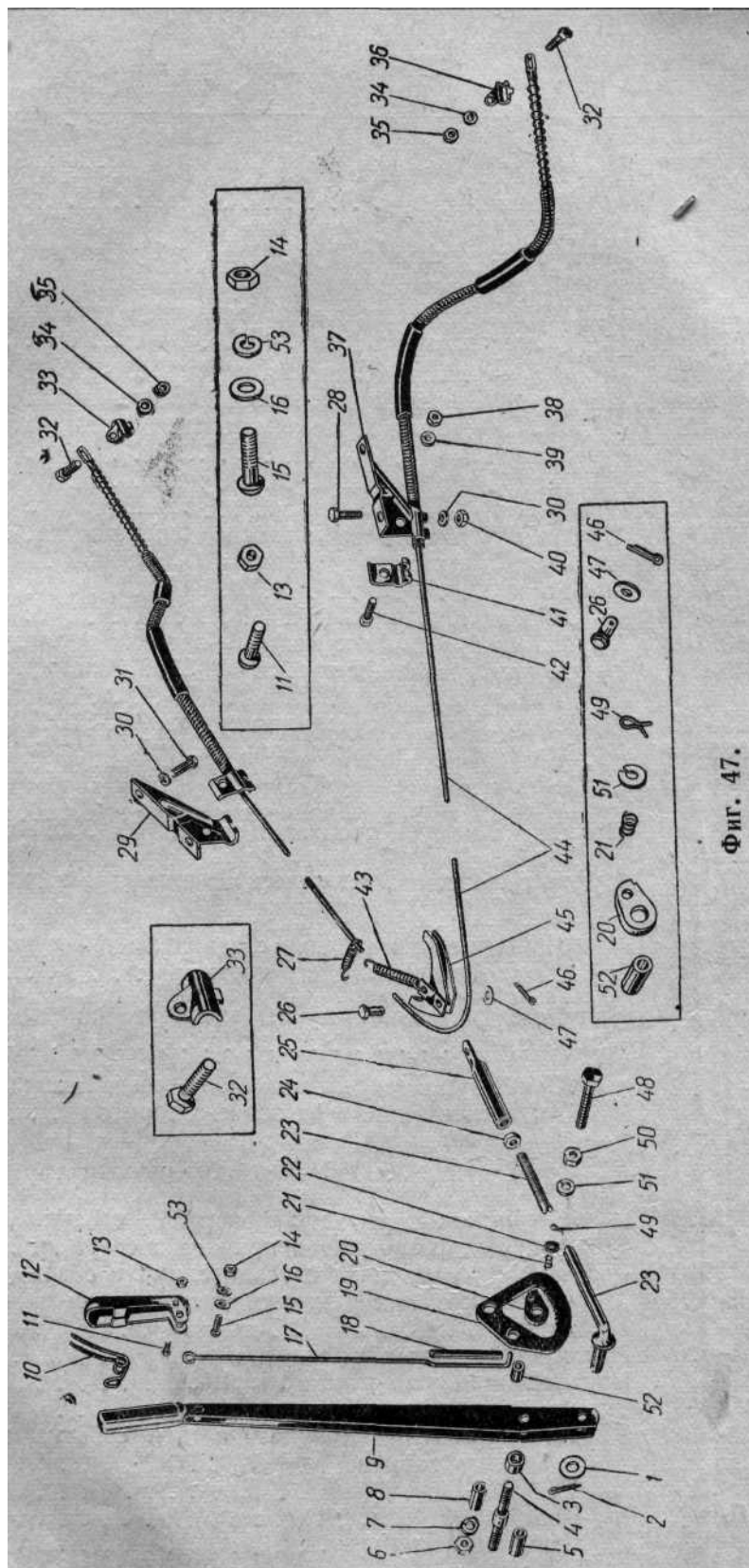


| | | № детали | Наименование | Количество |
|--|----|----------------|--|------------|
| 45 | 23 | 400-3505038 | Кольцо стопорное упорной шайбы поршня главного цилиндра тормоза | 1 |
| | 22 | 400-3505048 | Шайба упорная поршня главного цилиндра тормоза | 1 |
| | 7 | 400-3505060 | Толкатель поршня главного цилиндра тормоза | 1 |
| | 8 | 250515-П2 | Контргайка толкателя поршня главного цилиндра тормоза | |
| | 25 | 400-3505065 | Колпак защитный главного цилиндра тормоза | |
| | 24 | 400-3505068 | Кольцо стяжное защитного колпака главного цилиндра тормоза | |
| | 10 | 400-3505070 | Штуцер главного цилиндра тормоза | |
| | 11 | 400-3505072 | Прокладка штуцера главного цилиндра тормоза | |
| | | 400-3505075 | Пробка резервуара главного цилиндра тормоза в сборе | |
| | 1 | 400-3505076 | Корпус пробки резервуара главного цилиндра тормоза | |
| | 4 | 400-3505078 | Отражатель пробки резервуара главного цилиндра тормоза | |
| | 3 | 400-3505079 | Диск отражателя пробки резервуара главного цилиндра тормоза | 1 |
| | 2 | 400-3505082 | Прокладка диска отражателя пробки резервуара главного цилиндра тормоза | 1 |
| | 5 | 400-3505085 | Прокладка уплотнительная пробки резервуара главного цилиндра тормоза | |
| | 6 | 400-3505090 | Фильтр резервуара главного цилиндра тормоза в сборе | |
| | 26 | 250640-П2 | Гайка крепления главного цилиндра тормоза к раме | |
| | 27 | 252181-П2 | Шайба пружинная с внутренним зубом | |
| | 28 | 400-3505120 | Хомут крепления главного цилиндра тормоза к раме | |
| | 29 | 400-3505121 | Накладка хомута главного цилиндра | |
| | 30 | 220165-П2 | Винт хомута главного цилиндра тормоза | |
| | 32 | 250510-П2 | Гайка | |
| | 31 | 252155-П2 | Шайба пружинная | |
| Подгруппа 3506. Трубопроводы гидропривода | | | | |
| 46 | 21 | 250640-П2 | Гайка крепления главного цилиндра тормоза к раме | |
| | 25 | 252181-П2 | Шайба пружинная с внутренним зубом | |
| | 19 | 400-3506011 | Тройник главного цилиндра тормоза | |
| | 20 | 365113-П | Шайба уплотнительная тройника главного цилиндра тормоза | |
| | 17 | 400-3506014 | Болт соединительный тройника главного цилиндра тормоза | |
| | | 365112-П | Шайба уплотнительная под болт 400-3506014 | |
| | | 400-3506040 | Трубка от тройника к правому переднему тормозу в сборе | 2 |
| | | 400-1104018 | Прокладка скобы крепления трубки 400-3506040 | |
| | 12 | 400-3506050 | Трубка от тройника к левому переднему тормозу в сборе | |
| | 13 | 400-3506080 | Трубка от тройника к шлангу задних тормозов в сборе | |
| | 4 | 400-3506060-Б1 | Шланг гибкий передних тормозов в сборе | 2 |
| | 2 | 250636-П8 | Гайка крепления наконечника гибкого шланга передних тормозов | 2 |
| | 3 | 252239-П2 | Шайба пружинная | 2 |
| 41 | 5 | 400-3506053 | Муфта соединительная колесного цилиндра переднего тормоза правая | 1 |
| | 4 | 400-3506054 | Муфта соединительная колесного цилиндра переднего тормоза левая | 1 |



Фиг. 46.

| | | № детали | Наименование | Количество |
|---|-----|----------------|--|------------|
| 46 41 | 8\8 | 365110-П | Шайба уплотнительная соединительных муфт колесных цилиндров | 2 |
| 46 41 | 2 | 400-3506058 | Болт соединительных муфт колесных цилиндров | 2 |
| 46 41 | 73 | 365111-П | Шайба уплотнительная болта соединительных муфт колесных цилиндров | 2 |
| 46 | 14 | 400-1104018 | Прокладка скобы крепления трубки 400-3506080 | 6 |
| | 2 | 400-3506085-Б1 | Шланг гибкий задних тормозов в сборе | 1 |
| | | 250636-П8 | Гайка крепления наконечника гибкого шланга задних тормозов | 1 |
| | 3 | 252239-П2 | Шайба пружинная | |
| | 16 | 400-3506090 | Тройник трубопровода к задним тормозам в сборе | |
| | | 400-3506091 | Тройник трубопровода к задним тормозам | |
| | 22 | 201455-П4 | Болт крепления тройника 400-3506090 | |
| | 24 | 250765-П4 | Гайка | |
| | 23 | 252155-П2 | Шайба пружинная | |
| | 10 | 400-3506100 | Трубка от тройника к правому заднему тормозу в сборе | |
| | 11 | 367046-П | Хомут крепления трубки 400-3506100 к картеру заднего моста в сборе | 1 |
| | | 400-3506115 | Прокладка хомута крепления трубки 400-3506100 | 1 |
| | 15 | 400-3506110 | Трубка от тройника к левому заднему тормозу в сборе | 1 |
| | 11 | 367046-П | Хомут крепления трубки 400-3506110 к картеру заднего моста в сборе | 1 |
| | | 400-3506115 | Прокладка хомута крепления трубки 400-3506110 | 1 |
| 43 | | 400-3506121 | Муфта соединительная колесного цилиндра заднего тормоза | 2 |
| 46 43 | | 365110-П | Шайба уплотнительная соединительной муфты колесного цилиндра заднего тормоза | 2 |
| 46 43 | 7} | 400-3506058 | Болт соединительной муфты колесного цилиндра заднего тормоза | 2 |
| 46 43 | 2 | 365111-П | Шайба уплотнительная болта соединительной муфты колесного цилиндра заднего тормоза | 2 |
| Подгруппа 3508. Управление ручным тормозом | | | | |
| 47 | | 400-3508015 | Рычаг ручного тормоза с рукояткой, собачкой, тягой собачки, сектором и тягой привода в*сборе | 1 |
| | 9 | 400-3508020 | Рычаг ручного тормоза с усилителями в сборе | 1 |
| | 11 | 220083-П2 | Винт крепления рукоятки ручного тормоза к рычагу | |
| | 13 | 250763-П2 | Гайка | |
| | 12 | 400-3508026 | Рукоятка ручного тормоза | |
| | 10 | 400-3508027 | Пружина рукоятки ручного тормоза | |
| | 17 | 400-3508028 | Тяга собачки рычага ручного тормоза | |
| | 15 | 220083-П2 | Винт крепления пружины и тяги собачки к рукоятке ручного тормоза | |
| | 14 | 250763-П2 | Гайка | |
| | 16 | 365107-П | Шайба | 2 |
| | 53 | 252153-П2 | Шайба пружинная | 1 |

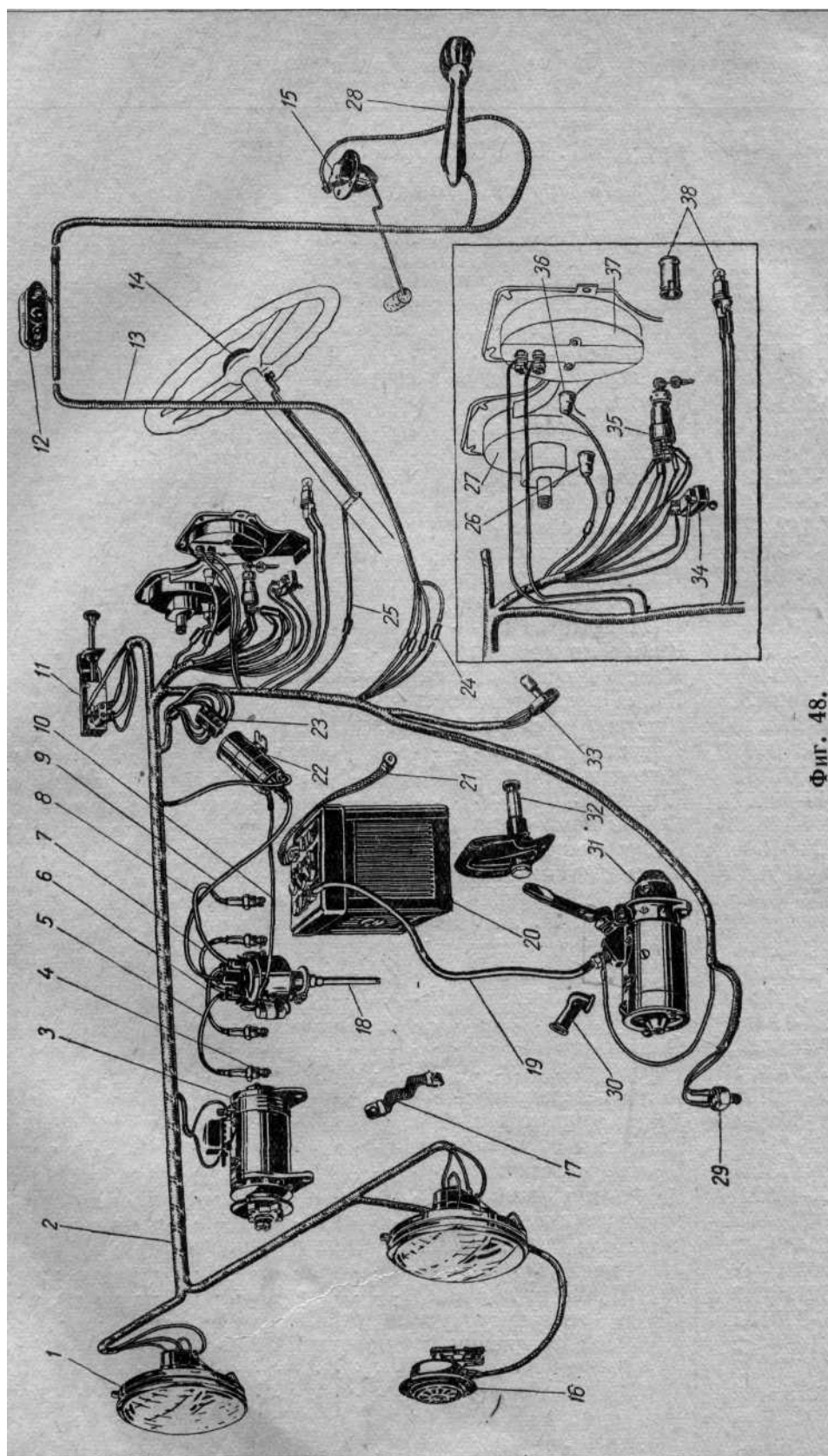


Фиг. 47.

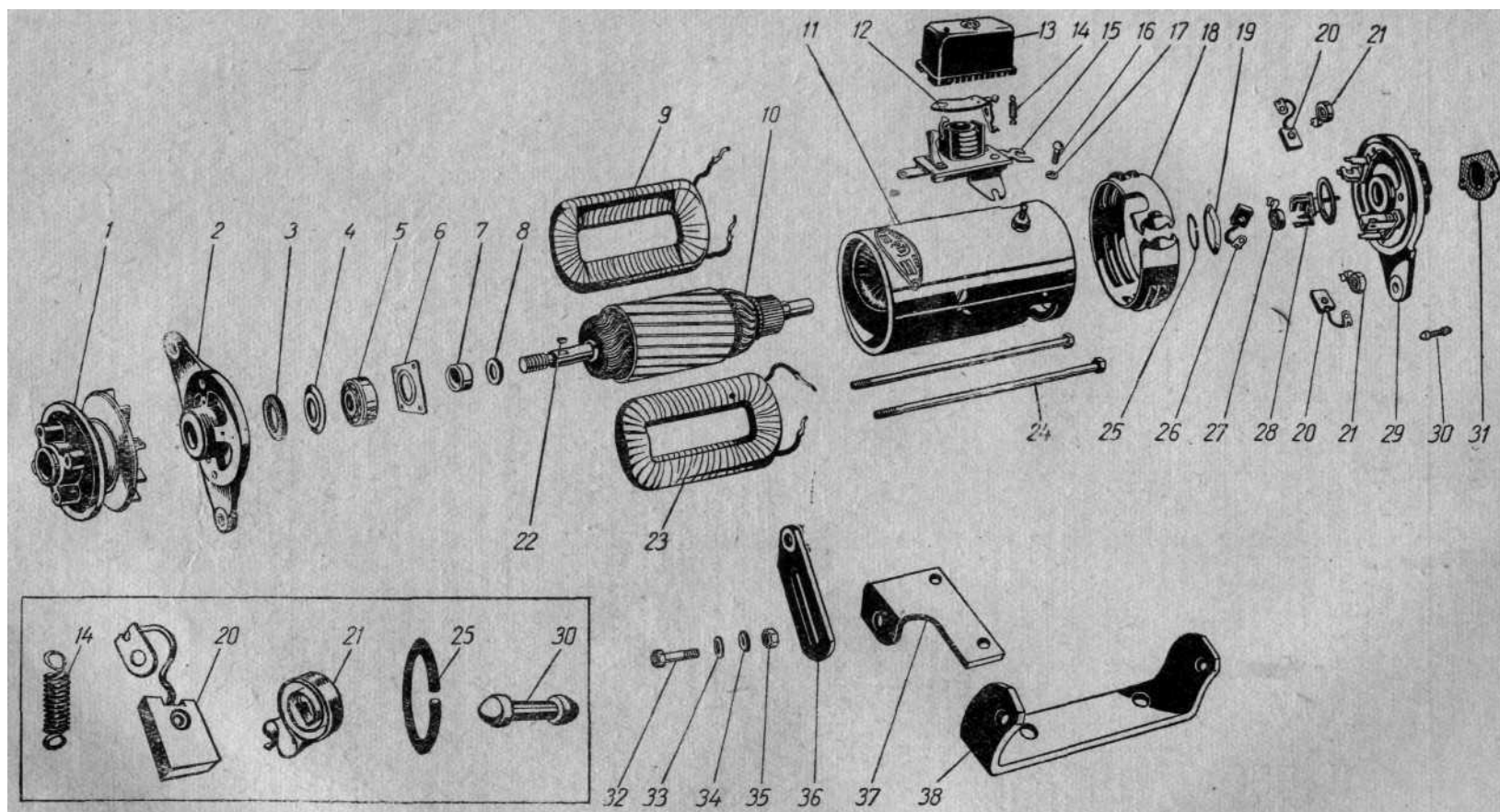
| | | № детали | Наименование | Количество |
|----|-----|---------------|--|------------|
| 47 | 20 | 400-3508030 | Собачка рычага ручного тормоза | 1 |
| | 18 | 400-3508033 | Втулка защитная тяги собачки рычага ручного тормоза . | |
| | 21 | 400-1108065 | Пружина тяги собачки рычага ручного тормоза | |
| | 22 | 252002-П | Шайба тяги собачки рычага ручного тормоза | |
| | 40 | 258000-П | Шплинт | |
| | 19 | 400-3508048 | Сектор рычага ручного тормоза | |
| | 3 | 400-3508049 | Втулка сектора рычага ручного тормоза | |
| | 4 | 400-3508052 | Ось крепления рычага ручного тормоза и сектора к кронштейну задней опоры двигателя | |
| | 5 | 400-3508055 | Втулка распорная оси крепления рычага ручного тормоза и сектора длинная | |
| | 50 | 250765-П2 | Гайка оси крепления рычага ручного тормоза и сектора | |
| | 51 | 252135-П2 | Шайба пружинная | |
| | 48 | 201469-П2 | Болт крепления сектора рычага ручного тормоза к задней опоре двигателя | |
| | 6 | 250765-П2 | Гайка | |
| | 7 | 252135-П2 | Шайба пружинная | |
| | 52 | 400-3508058 | Втулка распорная болта крепления сектора рычага ручного тормоза, короткая | |
| | 8 | 400-3508055 | Втулка распорная болта крепления сектора рычага ручного тормоза, длинная | |
| | | 400-3508040 | Тяга привода ручного тормоза с наконечником в сборе . . | |
| | 23 | 400-3508042 | Тяга привода ручного тормоза | |
| | 25 | 400-3508044 | Наконечник тяги привода ручного тормоза, регулировочный | |
| | 24 | 250765-П2 | Контргайка регулировочного наконечника тяги привода ручного тормоза | |
| | 1 | 365106-П2 | Шайба тяги привода ручного тормоза | |
| | 2 | 258038-П | Шплинт тяги привода ручного тормоза | |
| | 45 | 400-3508080 | Уравнитель троса ручного привода тормоза в сборе . . . | |
| | 47 | 252037-П | Шайба усилительная уравнителя троса ручного привода тормоза | |
| | 26 | 260031-П | Палец уравнителя троса ручного привода тормоза . . | |
| | 46 | 258038-П | Шплинт | |
| | 43 | 400-3508095 | Пружина оттяжная уравнителя троса ручного привода тормоза | |
| | 44 | 400-3508120 | Трос ручного привода тормоза с оболочками и защитными втулками в сборе | |
| | | 400-3508120-А | Трос ручного привода тормоза с оболочками и защитными втулками в сборе | |
| | | 400-3508150 | Втулка защитная оболочки троса 400-3508120 короткая . . | |
| | | 400-3508150-Б | Втулка защитная оболочки троса 400-3508120-А короткая . | |
| | | 400-3508151 | Втулка защитная оболочки троса 400-3508120 длинная . | |
| | | 400-3508151-Б | Втулка защитная оболочки троса 400-3508120-А длинная . | |
| | 27 | 400-3508160 | Пружина троса ручного привода тормоза поддерживающая | |
| | 29 | 400-3508170 | Кронштейн крепления оболочки троса ручного привода тормоза к основанию кузова правый | |
| | 37 | 400-3508172 | Кронштейн крепления оболочки троса ручного привода тормоза к основанию кузова левый | |
| | 31) | 201455-П2 | Болт крепления кронштейна оболочки троса ручного привода тормоза | |
| | 28) | | Гайка | |
| | 40 | 250765-П2 | Шайба пружинная | |
| | 30 | 252135-П2 | | |

| | | № детали | Наименование | Количество |
|----|-----------|-------------|--|------------|
| 47 | | 400-3508180 | Зажим крепления оболочки троса ручного привода тормоза к кронштейну правый | 1 |
| | 41 | 400-3508181 | Зажим крепления оболочки троса ручного привода тормоза к кронштейну левый | 1 |
| | 42 | 201455-П2 | Болт крепления зажима оболочки троса ручного привода тормоза к кронштейну | 2 |
| | 38 | 250765-П2 | Гайка | 2 |
| | 39 | 252155-П2 | Шайба пружинная | 2 |
| | 33 | 400-3508185 | Зажим крепления оболочки троса ручного привода к щиту заднего тормоза правый | 1 |
| | 36 | 400-3508186 | Зажим крепления оболочки троса ручного привода к щиту заднего тормоза левый | 1 |
| | 32 | 201454-П2 | Болт крепления зажима оболочки троса ручного привода тормоза к щиту | 2 |
| | 35 | 250765-П2 | Гайка | 2 |
| | 34 | 252155-П2 | Шайба пружинная | 2 |
| | | 400-3508190 | Рычаг разжимной ручного привода тормоза правый | 1 |
| | 29 | 400-3508191 | Рычаг разжимной ручного привода тормоза левый | 1 |
| | 8 | 400-3508195 | Винт регулировочный разжимного рычага ручного привода тормоза | 2 |
| | 18 | 250511-П2 | Гайка | 2 |
| | 17 | 252155-П2 | Шайба пружинная | 2 |
| | | 400-3508200 | Стержень распорный колодок тормоза правый | 1 |
| | 9 | 400-3508201 | Стержень распорный колодок тормоза левый | 1 |
| | 10 | 400-3508205 | Пружина распорного стержня колодок тормоза | 2 |
| | 30 | 252005-П2 | Шайба распорного стержня колодок тормоза | 2 |
| | 31 | 258014-П | Шплинт | 2 |
| 43 | | | | |
| | | | | |
| | | | | |
| | | | | |
| | | | | |
| | | | | |
| | | | | |
| | | | | |
| | | | | |
| | | | | |

| № фигу- ры | | № детали | Наименование | Количе- ство |
|------------------|----|--------------|--|-----------------|
| | | | Группа 37. ЭЛЕКТРООБОРУДОВАНИЕ | |
| | | | Подгруппа 3701. Генератор | |
| 48 | 3 | 400-3701008 | Генератор с реле. | 1 |
| 49 | 11 | Г28-3701000 | Корпус генератора в сборе. | 1 |
| | 10 | Г28-3701200 | Якорь генератора в сборе. | |
| | 29 | Г28-3701300 | Крышка генератора в сборе. | |
| | | ГБФ-1561 | Масленка. | |
| | 28 | Г-705-07 | Траверса 3-й щетки в сборе. | |
| | 27 | Г-500-13 | Пружина 3-й щетки. | |
| | 19 | Г28-3701305 | Шайба фасонная. | |
| | | ХЗ-9445 | Шайба пружинная. | |
| | 25 | Г-142-12 | Кольцо запорное. | 1 |
| | 21 | Г-500-14 | Пружина щетки. | 2 |
| | 20 | Г-142-27 | Щетка в сборе. | 2 |
| | 26 | Г-142-26 | Щетка 3-я в сборе. | 1 |
| | 31 | Г28-3701002 | Крышка генератора. | 1 |
| | | Г28-3701003 | Прокладка крышки. | 1 |
| | | 8Х-1541 | Винт крышки. | 2 |
| | | Х-1012 | Шайба пружинная. | 2 |
| | 30 | Г-142-29 | Капсуль предохранителя в сборе. | 1 |
| | | Г-142-13 | Гайка предохранителя. | |
| | | Г28-370М10 | Катушки в сборе (комплект). | |
| | 9 | Г-28-3701130 | Катушка правая. | |
| | 23 | Г28-3701160 | Катушка левая. | |
| | 22 | М11-40062 | Шпонка. | |
| | | 7Х-4289 | Шайба пружинная. | |
| | | МХ-0164 | Гайка специальная. | |
| | 2 | Г28-3701401 | Крышка генератора с подшипником. | |
| | 3 | МХ-0174 | Шайба войлочная. | |
| | 4 | Г28-3701405 | Шайба. | |
| | 5 | 202 | Шарикоподшипник крышки генератора. | |
| | 6 | Г-500-20 | Шайба упорная. | |
| | | Х-1012 | Шайба пружинная. | 4 |
| | | 8Х-1541 | Винт. | 4 |
| | | Г-142-25 | Чашка опорная. | |
| | 8 | Г28-3701052 | Втулка. | |
| | 7 | Г28-3701051 | Шкив генератора. | |
| | 1 | Г28-3701040 | Лента защитная в сборе. | |
| | 18 | 8Х-4166 | Винт защитной ленты. | |
| | 24 | Г28-3701080 | Шпилька стяжная. | 2 |
| | | Х-1482 | Шайба пружинная. | 2 |
| | 38 | 400-3701030 | Кронштейн генератора. | 1 |
| | | 201459-П2 | Болт крепления генератора к кронштейну. | 2 |
| | | 250510-П2 | Гайка. | 2 |
| | | 252155-П2 | Шайба пружинная. | 2 |
| | 36 | 400-3701035 | Планка генератора установочная. | 1 |
| | | 201458-П2 | Болт крепления установочной планки к генератору. | 1 |
| | | 250510-П2 | Гайка. | 1 |
| | | 252155-П2 | Шайба пружинная. | 1 |




Фиг. 48.



Фиг. 49

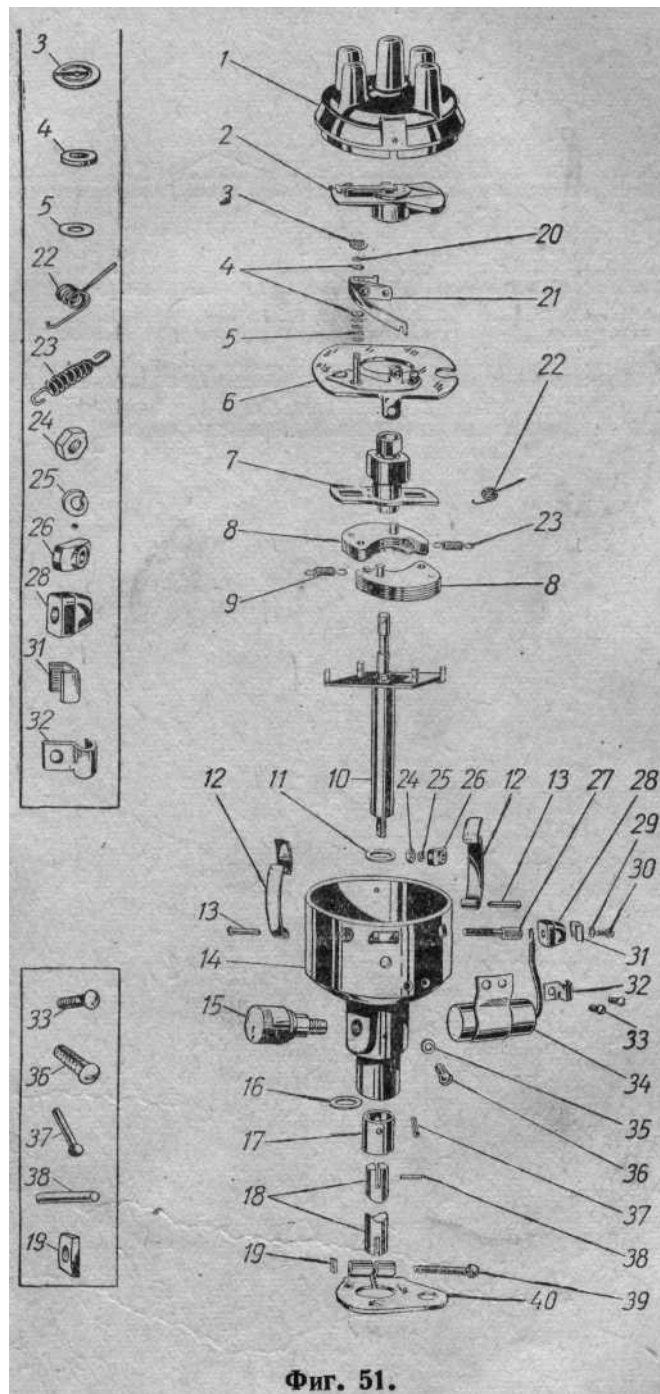
Примечание. Поз. 12, 13, 14, 15, 16 и 17 см в подгруппе 3702.

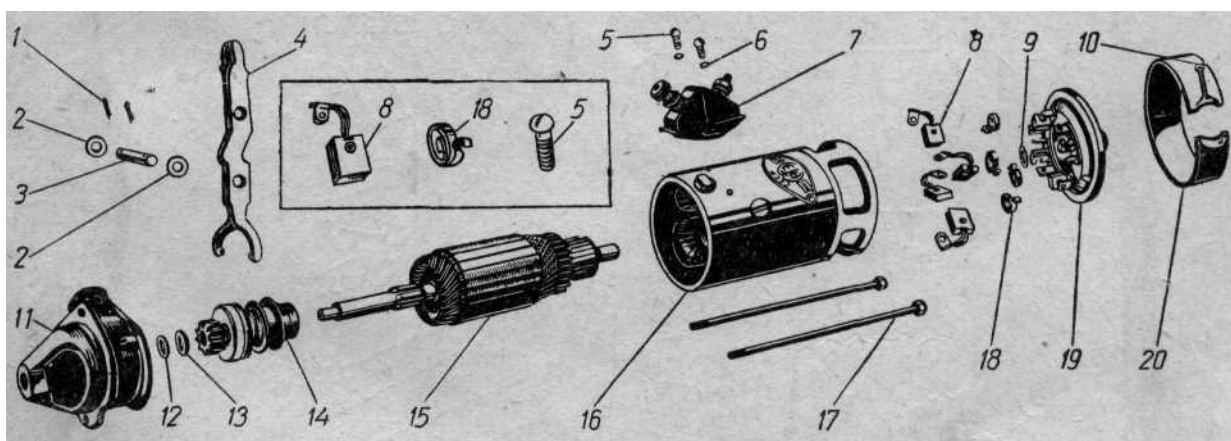

| № фигу- ры | | № детали | Наименование | Количе- ство |
|---|----|------------------------------|---|-----------------|
| 49 | 32 | 400-3701040 201458-П2 | Кронштейн установочной планки генератора Болт крепления установочной планки к кронштейну планки | 1 1 1 |
| | 35 | 250510-П2 | Гайка. | 1 |
| | 33 | 252038-П2 | Шайба | 1 |
| | 34 | 252155-П2 | Шайба пружинная | 1 |
| Подгруппа 3702. Реле генератора | | | | |
| 49 | 15 | 400-3702010 PC28-3702000 | Реле генератора | 1 |
| | 12 | 2-Ц6-21046 | Ярмо и катушки реле в сборе | 1 |
| | 14 | 2-Ц6-1110 | Якорь реле в сборе | 1 |
| | 13 | 1-Ц6-123 | Пружина якоря | 1 |
| | 16 | 2-Ц6-160 | Кожух реле | 1 |
| | 17 | 7X-1598 | Винт | 2 |
| | | X-4001 | Шайба пружинная | 2 |
| Подгруппа 3703. Батарея аккумуляторная | | | | |
| 48 50 | 20 | 400-3703011 1235 или 1399 | Батарея аккумуляторная в сборе (без электролита, незаря- женная). | 1 |
| 50 | 8 | 1083 | Пробка аккумулятора в сборе | 3 |
| | 7 | 10-52 | Шайба под пробку. | 3 |
| | 5 | 400-3703035 | Рама аккумуляторной батареи в сборе | 1 |
| | 4 | 400-3703038 | Стяжка крепления аккумуляторной батареи | 2 |
| | 1 | 250510-П8 | Гайка стяжки крепления аккумуляторной батареи • • • | 2 |
| | 2 | 252005-П8 | Шайба | 2 |
| | 3 | 252135-П2 | Шайба пружинная | 2 |
| Подгруппа 3704. Замок зажигания | | | | |
| 48 | 35 | 400-3704010 | Замок зажигания в сборе | 1 |
| | | 400-3704024 | Гайка крепления замка зажигания | 1 |
| | | 400-3704100 | Ключ замка зажигания | 2 |
| Подгруппа 3705. Катушка зажигания | | | | |
| 48 | 22 | 400-3705010 Б28-3705000 | Катушка зажигания в сборе | 1 |
| | | 201417-П2 | Болт крепления катушки зажигания | 2 |
| | | 250508-П2 | Гайка | 2 |
| | | 252134-П2 | Шайба пружинная | 2 |
| Подгруппа 3706. Распределитель | | | | |
| 48 | 18 | 400-3706010 P28-3706000 | Распределитель в сборе | 1 |
| 51 | 14 | P28-3706100 P28-3706101 | Корпус распределителя в сборе Корпус распределителя | 1 1 |



Фиг. 50.

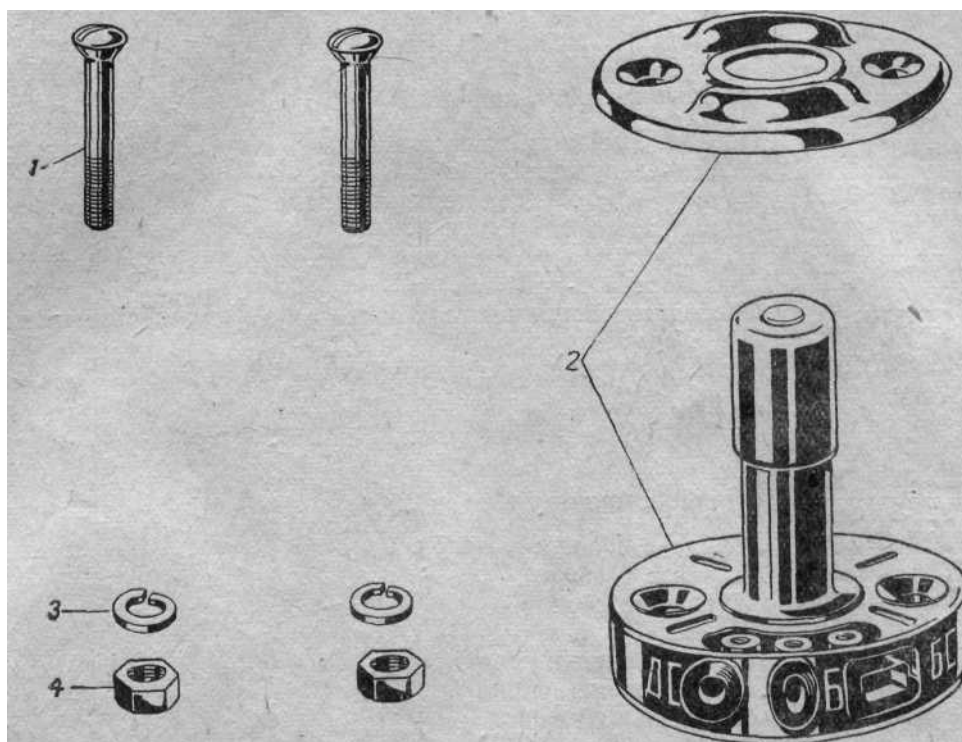
| № фигу- ры | | № детали | Н а и м е н о в а н и е | Количе- ство |
|---|----|-----------------------------|---|---------------------|
| 51 | | P10-7663 | Ушко пружины. | 2 |
| | 72 | 1-ИГ-694 | Пружина крышки распределителя. | 2 |
| | 13 | H-1425 | Заклепка пружины крышки (специальная). | 2 |
| | 15 | P20-3706110 | Масленка в сборе. | |
| | 10 | P28-3706210 | Валик распределителя в сборе. | |
| | 8 | P22-3706240 | Грузик в сборе. | 2 |
| | 7 | P28-3706230 | Втулка с кулачками и пластиной в сборе. | |
| | | P22-3706202 | Пружина грузика. | |
| | 23 | P27202 | Пружина грузика. | |
| | 22 | P22-3706203 | Пружина. | |
| | 6 | P30-3706300 | Пластина прерывателя в сборе. | |
| | 36 | H-1314 | Винт крепления пластины прерывателя. | 2 |
| | 35 | H-1387 | Шайба пружинная. | 2 |
| | 21 | P10-7079 | Рычаг с подушкой в сборе. | 1 |
| | | БСМ-20 | Подушка рычага. | 1 |
| | 5 | H-1354 | Шайба. | По по- требности |
| | 29 | H-1352 | Шайба. | То же |
| | 4 | H-1353 | Шайба изоляционная. | 2 |
| | 3 | H-1395 | Шайба замковая. | 1 |
| | 2 | P20-3706P20 | Бегунок в сборе. | 1 |
| | | P20-3706024 | Пружина бегунка. | |
| | 1 | P23-3706500 | Крышка распределителя в сборе. | |
| | | 1-ИГ-514 | Уголек контактный. | |
| | | 1-ИР-515 | Пружина контактного уголька. | |
| | 11 | H-1378 | Шайба опорная. | |
| | 16 | H-1449 | Шайба промежуточного валика. | |
| | 17 | P23-3706011 | Муфта. | |
| | 37 | H-1410 | Заклепка. | |
| | 38 | H-1427 | Штифт. | |
| | 18 | P28-3706012 | Валик промежуточный. | |
| | | P28-3706030 | Рычаг в сборе. | |
| | 40 | P28-3706031 | Рычаг. | |
| | 39 | H-1319 | Винт рычага. | |
| | 19 | H-1331 | Гайка квадратная. | |
| | 27 | P10-7062 | Стержень клеммы. | |
| | 26 | P10-7064 | Втулка изоляционная. | |
| | 24 | H-1325 | Гайка. | |
| | 25 | H-1385 | Шайба пружинная. | |
| | 28 | P10-7061 | Втулка изоляционная. | |
| | 31 | P10-7063 | Скоба изоляционной втулки. | |
| | 30 | H-1307 | В и н т. | |
| | 29 | H-1386 | Шайба пружинная. | |
| | 34 | P21-3706400 | Конденсатор в сборе. | |
| | 32 | P21-3706441 | Держатель конденсатора. | |
| | 33 | H-1307 | Винт крепления конденсатора. | 2 |
| | | H-1386 | Шайба пружинная. | 2 |
| Подгруппа 3707. Свечи запальные и провода зажигания | | | | |
| 48 | 4 | 400-3707010 CH23-3707010 | Свеча запальная с прокладкой в сборе. | 4 |
| | 2 | 400-3707011 | Свеча запальная. | 4 |



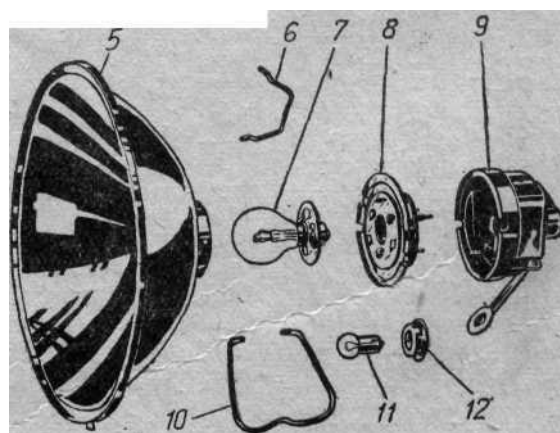
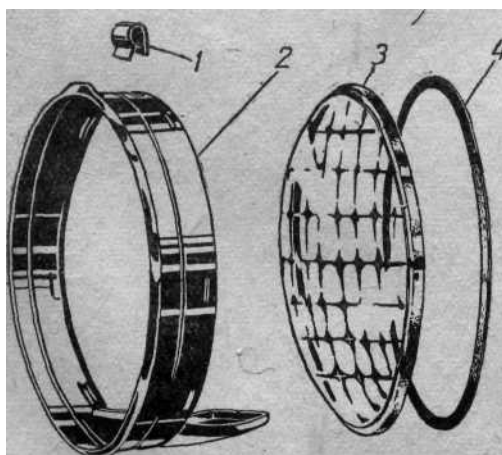


Фиг. 53.

| № фигу- ры | | № детали | Наименование | Количе- ство |
|--------------------------------|------------|---------------|--|-----------------|
| 52 | 7 | CH 24-3707012 | Наконечник свечи | 4 |
| | 3 | 400-3707012 | Прокладка запальной свечи | 4 |
| 48 | 9,4 | CH28-3707013 | Провод высокого напряжения от катушки зажигания к | |
| 52 | | 400-3707050 | распределителю в сборе | 1 |
| 48 | | 400-3707051 | Провод от распределителя к свечам 1-го и 4-го цилиндров | |
| 52 | | | двигателя в сборе. | 2 |
| 48 | 5 | 400-3707052 | Провод от распределителя к свече 2-го цилиндра двигателя | |
| 52 | 6} | | в сборе. | 1 |
| 48 | 7,8 | 400-3707053 | Провод от распределителя к свече 3-го цилиндра двигателя | |
| 52 | | | в сборе. | 1 |
| | 6 | 400-3707070 | Колпачок проводов зажигания | 6 |
| Подгруппа 3708. Стартер | | | | |
| 48 | 16 | 400-3708008 | Стартер с включателем в сборе | 1 |
| 53 | | СТ28-3708000 | Корпус в сборе. | |
| | | СТ28-3708100 | Катушки в сборе | |
| | | СТ28-3708120 | Катушки в сборе | |
| | | СТ28-3708150 | Катушки в сборе | |
| | | СТ28-3708104 | Контакт. | |
| | | СТ28-3708105 | Подкладка изоляционная. | |
| | | СТ28-3708106 | Втулка изоляционная. | |
| | | MX-0176 | Шайба изоляционная. | 2 |
| | | MX-0177 | Шайба | |
| | | MX-0178 | Шайба пружинная. | |
| | | СТ28-3708200 | Якорь в сборе. | 1 |
| | | СТ28-3708300 | Крышка коллектора с пружинами в сборе. | 1 |
| | | СТ28-3708304 | Пружина щетки | 4 |
| | | СТ28-3708050 | Щетка в сборе. | 4 |
| | | X1012 | Шайба пружинная. | 4 |
| | 8 | 8X-1541 | Винт. | 4 |
| | | 1-ИГ-90 | Шайба вала якоря. | 1 |
| | | СТ-28-3608041 | Лента защитная в сборе. | 1 |
| | | 8X-4166 | Винт. | 1 |
| | 10 | 400-3708055 | Включатель стартера. | 1 |
| | | БК28-3708000 | Винт включателя. | 2 |
| | 5 | 7X-1598 | Шайба пружинная. | 2 |
| | 6 | X-4001 | Шестерня привода. | 1 |
| | 14 | СТ28-3708600 | Шайба. | 1 |
| | 12 | X3-9411 | Шайба регулировочная. | 1—3 |
| | 13 | MX-0107 | | по потреб-ности |
| | 11 | СТ28-3708400 | Крышка привода стартера в сборе. | 1 |
| | | СТ28-3708020 | Рычаг включения с сухарями в сборе. | 1 |
| | | СТ28-3708013 | Ось рычага. | 1 |
| | | 1-МЮ-37 | Шайба | 2 |
| | | X-404 | Шплинт. | 2 |
| | 17 | Г28-3708080 | Шпилька стяжная. | 2 |
| | | 400-3708100 | Пружина оттяжная рычага включения стартера. | 1 |
| | | 258067-П8 | Шплинт пружины оттяжной рычага включения стартера. | 1 |



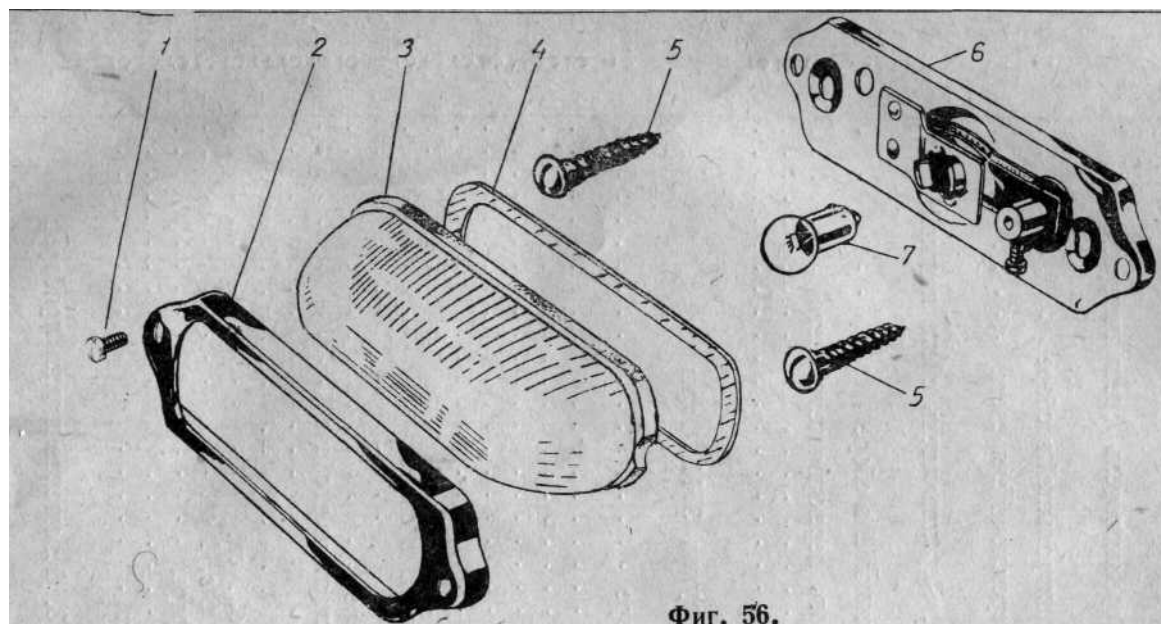
Фиг. 54.



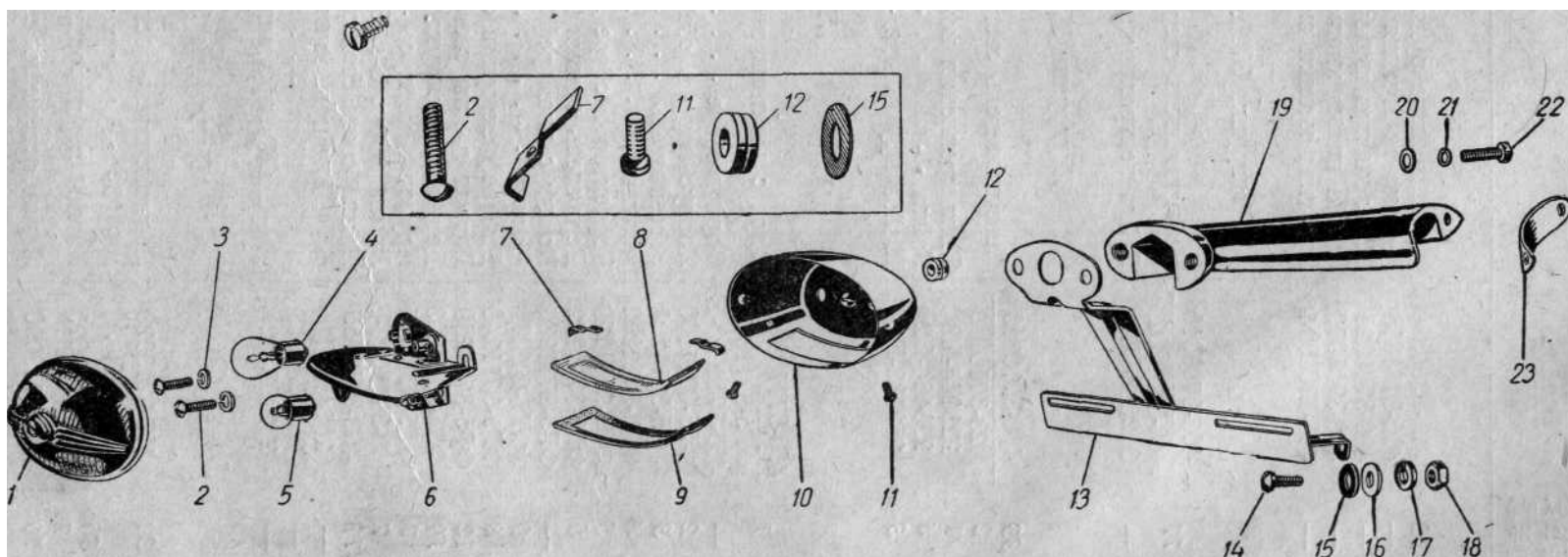
Фиг. 55.

| № фигу- ры | | № детали | Наименование | Количе- ство |
|------------------|---|---|--|---|
| 48 | 32 | 420-5301330 400-3708018 400-3708026 400-3708070 400-3708094 | Крышка люка руля с педалью стартера в сборе Кнопка включения стартера Шток кнопки включения стартера в сборе Шайба штока кнопки включения стартера буферная • • • • Пружина кнопки включения стартера | 1 1 1 1 1 |
| | | | Подгруппа 3709. Переключатель света центральные | |
| 48 | 11 | 400-3709010 П8-3709001 362088-П13 | Переключатель света центральный в сборе Гайка центрального переключателя света | 1 1 |
| | | | Подгруппа 3710. Переключатель света ножной | |
| 48 54 | 33 2 1 4 3 | 400-3710010 П23-3710000 223044-П8 250464-П2 252133-П2 | Переключатель света ножной в сборе Винт крепления ножного переключателя света Гайка. Шайба пружинная | 1 2 2 2 |
| | | | Подгруппа 3711. Фары | |
| 48 | 1 | 400-3711008-Б ФГ5-3711000 | Фара с лампами в сборе | 2 |
| 55 | 2 3 4 5 6 9 8 12 10 1 7 11 | 400-3711010-Б ФГ5-3711100 ФГ5-3711201 ФГ5-3711202 ФГ5-3711220 ФГ5-3711222 ФГ5-3711230 ФГ5-243/7 ФГ5-3711240 ФГ5-3711250 ФГ5-3711203 ФГ5-3711105 400-3711050-Б 400-3711055 201455-П8 252038-П8 252135-П2 | Фара в сборе Корпус фары в сборе Рассеиватель Прокладка. Рефлектор в сборе. Держатель оптики Кожух с дном рефлектора в сборе Кожух. Дно рефлектора в сборе Патрон лампы света стоянки в сборе Держатель кожуха. Пружина корпуса. Лампа фары, 6 в, 32х21 св. Лампа света стоянки, 6 б, 1 св. Болт крепления фары Шайба. Шайба пружинная | 2 2 2 2 2 12 2 2 2 2 2 2 2 2 2 2 2 2 |
| | | | Подгруппа 3713. Освещение щитка приборов | |
| 48 61 61 | 36\7) 10 | 400-3713020 400-3713025 400-3713050 | Переключатель освещения щитка приборов и плафона в сборе Патрон лампы освещения шкал приборов в сборе Лампа освещения шкал приборов, 6 в, 2 св. | 1 1 1 |

o



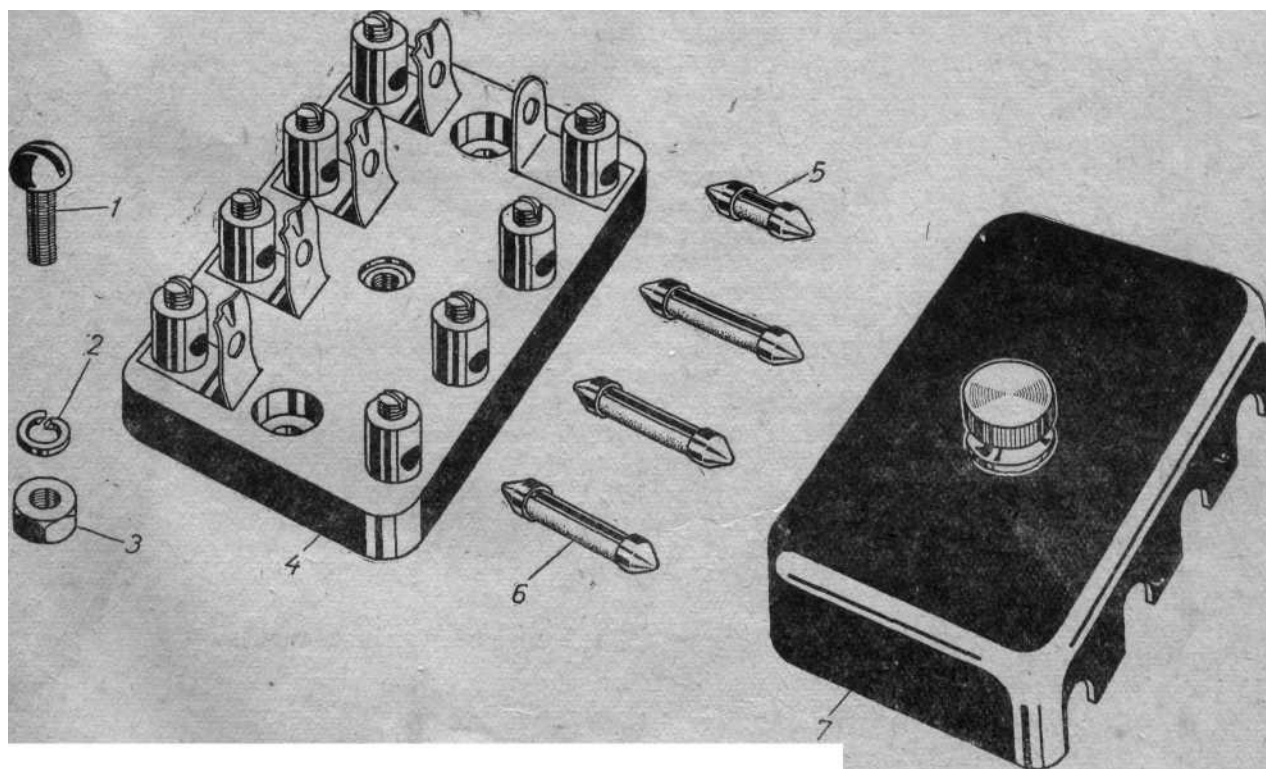
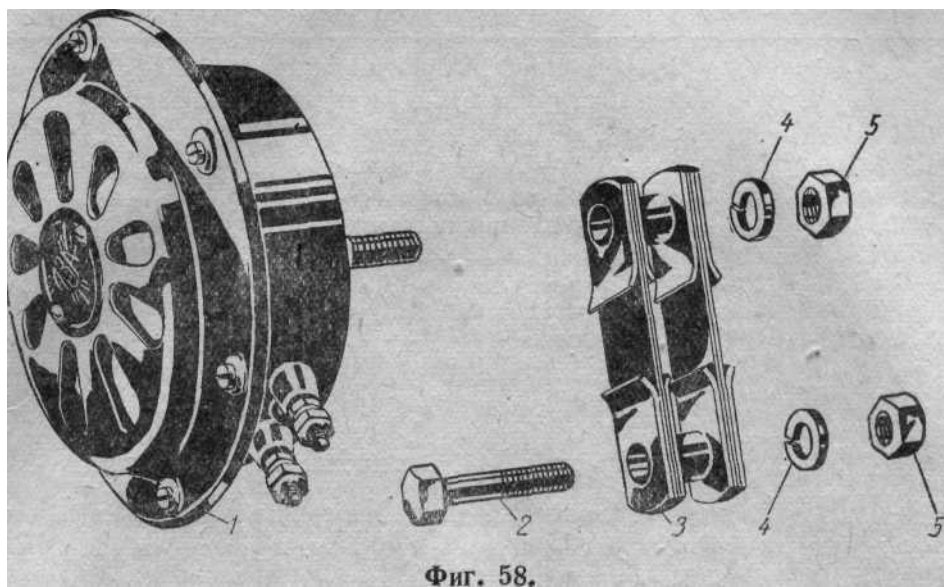
Фиг. 56.



Фиг. 57.

Примечание. Поз. 13, 14, 15, 16, 17 и 18 см. в подгруппе 2808.

| № фигу- ры | | № детали | Наименование | Количе- ство |
|------------------|-----------|-----------------------------|--|-----------------|
| | | | * | |
| | | | Подгруппа 3714. Внутреннее освещение | |
| 48 | 12 | 400-3714010-А1 | Плафон в сборе | 1 |
| 56 | 6 | ПК5-3714000-А | Основание плафона в сборе | 1 |
| | 5 | 364105-П8 | Шуруп крепления плафона | 2 |
| | 7 | 400-3713050 | Лампа плафона, 6 б, 2 св. | 1 |
| | 3 | ПК5-3714204-Б | Рассеиватель | 1 |
| | 4 | ПК5-3714205 | Прокладка рассеивателя плафона | 1 |
| | 2 | ПК5-3714221-Б | Ободок плафона | 1 |
| | 1 | 222421-П13 222422 | Винт ободка плафона | 2 |
| | | | Подгруппа 3717. Освещение номерного знака | |
| 48 | 28 | 400-3717010-В | Фонарь освещения заднего номерного знака и света стоп- сигнала в сборе. | 1 |
| 57 | 10 | ФПК-3716000 | Корпус фонаря в сборе. | 1 |
| | 9 | ФП5-3716100 | Прокладка линзы. | 1 |
| | 8 | ФП5-3716103 | Линза | 1 |
| | 7 | С-107 | Держатель линзы | 2 |
| | 11 | Н-11-3 | Винт крепления линзы | 2 |
| | 6 | ФП5-3716110 | Перегородка фонаря в сборе | 1 |
| | 5 | 400-3717050 | Лампа освещения заднего номерного знака, 6 в, 3 св., ти- па А-1 | 1 |
| | 4 | 400-3717055 | Лампа света стоп-сигнала, 6 в, 21 св., типа А-20 | 1 |
| | 2 | 222523-П8 | Винт крепления фонаря к кронштейнам. | 2 |
| | 3 | 252134-П2 | Шайба пружинная | 2 |
| | 1 | ФП5-3716200 | Рассеиватель в сборе | 1 |
| | 12 | П25-3710240 | Муфта проводов | 1 |
| | 19 | 400-3717025 | Кронштейн фонаря освещения заднего номерного знака и света стоп-сигнала | 1 |
| | 23 | 400-3717028 | Прокладка кронштейна фонаря | 1 |
| | 22 | 201453-П8 | Болт крепления кронштейна фонаря | 2 |
| | 21 | 252005-П8 | Шайба | 2 |
| | 20 | 252135-П2 | Шайба пружинная | 2 |
| | | | Подгруппа 3720. Включатель света «стоп» | |
| 48 | 29 | 400-3720010 ВК12-3720000 | Включатель света «стоп» в сборе | 1 |
| | | | Подгруппа 3721. Сигнал-и кнопка сигнала | |
| 48 | 16 | 400-3721008-Г | Сигнал в сборе | 1 |
| 58 | 1 | С52-3721000 | Рессора крепления сигнала в сборе. | |
| | 3 | | Гайка крепления рессоры к сигналу | |
| | 5 | 250512-П2 | Шайба пружинная | |
| | 4 | 252156-П2 | Болт крепления сигнала к кронштейну. | |
| | 2 | 201504-П2 | Гайка | |
| | 5 | 250512-П2 | Шайба пружинная | |
| | 4 | 252156-П2 | | |



| № фигу- ры | | № детали | Наименование | Количе- ство |
|--|-------------|--------------------------------|--|-----------------|
| 48 40 | 14 | 400-3721020 | Кнопка звукового сигнала | 1 |
| | 20 | 400-3721022 | Оправа кнопки звукового сигнала | 1 |
| | 19 | 400-3721028 | Амортизатор кнопки звукового сигнала | 1 |
| | 22 | 400-3721032-Б | Вилка контактная кнопки звукового сигнала | 1 |
| | 21 | 400-3721034-Б1 | Кольцо контактное звукового сигнала в сборе | 1 |
| | 26 | 400-3721037 | Втулка изоляционная контактного кольца звукового сиг- нала внутренняя | 1 |
| | 28 | | Втулка изоляционная контактного кольца кнопки звуково- го сигнала наружная. | 1 |
| | 27 | 400-3721039-Б | Шайба изоляционная винта крепления провода 400-3724038-А | 1 |
| | 30 | 400-3724040 | Гайка шпильки контактного кольца звукового сигнала | 1 |
| | 31 | 250464-П8 | Шайба | 1 |
| | 32 | 252003-П8 | | 1 |
| Подгруппа 3722. Предохранители | | | | |
| 48 59 | 23 | 400-3722010 ПР11-3722000 | Основание блока в сборе. | 1 |
| | 4 | ПР11-3722100 | Винт крепления блока предохранителей. | 2 |
| | 1 | 222499-П8 | Гайка | 2 |
| | 3 | 250464-П2 | Шайба пружинная. | 2 |
| | 2 | 252133-П2 | | |
| | 6 | 400-3722155 | Предохранитель плавкий на 15 а в сборе | 3 |
| | 5 | ПР11-3722210 400-3722230 | Предохранитель плавкий на 40 а в сборе | 1 |
| | 7 | ПР 11-3722220 ПР 11-3722300 | Крышка блока в сборе. | 1 |
| Подгруппа 3723. Соединители электропроводов | | | | |
| 48 60 | 24 | 400-3723095 | Муфта соединительная электропроводов в сборе | 1 |
| Подгруппа 3724. Электропровода | | | | |
| 48 60 | 4 | 400-3724010-Г | Пучок-л проводов основной в сборе. | 7 |
| | 2 | 400-3724050 | Втулка уплотнительная основного пучка проводов большая | 1 |
| | 3 | 400-3724052 | Втулка уплртнительная основного пучка проводов малая | 1 |
| 48 60 | 13 | 400-3724015-Г | Пучок проводов к заднему фонарю, плафону и реостату . . | 1 |
| | 5 | 400-3724015-Е | Пучок проводов к заднему фонарю, плафону и реостату | 1* |
| 48 60 | 10 | 400-3724017 | Провод от катушки зажигания к распределителю в сборе | 1 |
| 40 48 60 48 60 | 33 | 400-3724038-А | Провод от контактного кольца звукового сигнала к соеди- нителю в сборе | 1 |
| | 25,6 | 400-3724030 | Провод от аккумуляторной батареи к стартеру в сборе | 1 |
| | 19 | | | |

* Для автомобиля с открытым кузовом.