

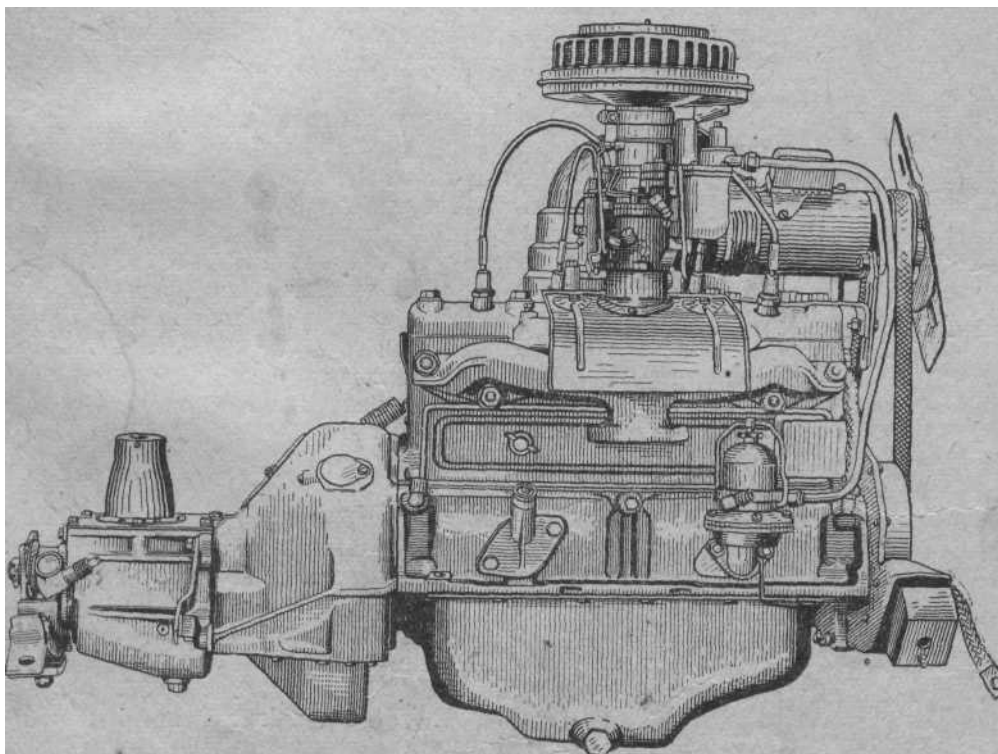
ЗАПАСНЫЕ ЧАСТИ АВТОМОБИЛЯ «МОСКВИЧ»

(Количество на один автомобиль)


| | | № детали | Наименование | Количество |
|-----------------------------|----|-------------|---|-------------|
| 3, 4, 5 | | | Группа 10. ДВИГАТЕЛЬ | |
| | | | Подгруппа 1000. Двигатель в сборе | |
| | | 400-1000300 | Двигатель в сборе со сцеплением и коробкой передач и оборудованием: 1) двигатель с установленным на нем карбюратором, бензонасосом, масляным фильтром тонкой очистки, генератором с реле, приводным ремнем, распределителем, свечами, стартером и соответствующими крепежными деталями; 2) сцепление; 3) коробка передач без рычага переключения | 1 |
| | | 400-1000350 | Двигатель в сборе со сцеплением и коробкой передач без оборудования: карбюратора, бензонасоса, масляного фильтра тонкой очистки, генератора с реле, приводного ремня, распределителя, свечей, крепежных деталей и рычага переключения передач | 1 |
| | | 400-1000400 | Двигатель в сборе с оборудованием, со сцеплением без коробки передач и без деталей крепления коробки передач к картеру сцепления | 1 |
| 6 | | 400-1000450 | Двигатель в сборе со сцеплением без оборудования, без коробки передач и без крепежных деталей для оборудования и коробки передач | 1 |
| | | | Подгруппа 1001. Подвеска двигателя | |
| | 76 | 400-1001020 | Подушка передней опоры двигателя в сборе | 2 |
| | 15 | 400-1001022 | Подкладка подушки передней опоры двигателя | 2—4* |
| | 18 | 250510-П2 | Гайка крепления подушки передней опоры к опорной пластине двигателя | 4 |
| | 17 | 252135-П2 | Шайба пружинная | 4 |
| | 12 | 201540-П2 | Болт крепления подушки передней опоры двигателя к балке передней оси | 2 |
| | 13 | 252157-П2 | Шайба пружинная | 2 |
| | 14 | 365021-П2 | Шайба болта крепления подушки правой передней опоры | 1 |
| | | 400-1001044 | Опора двигателя задняя с подушками и верхним кронштейном в сборе | 1 |
| * По потребности — 2 или 4. | | | | |

| | | № детали | Наименование | Количество |
|---------------------------------------|----|---------------|--|------------|
| б | 8 | 360028-П2 | Болт крепления задней опоры двигателя к полу . . . | 2 |
| | 9 | 362075-П2 | Гайка прорезная | 2 |
| | 10 | 258041-П | Шплинт | 2 |
| | 5 | 400-1001055 | Опора двигателя задняя | |
| | 7 | 400-1001070 | Кронштейн задней опоры двигателя верхний | |
| | 6 | 400-1001075 | Подушка задней опоры двигателя верхняя | |
| | 3 | 400-1001076 | Подушка задней опоры двигателя нижняя | |
| | 2 | 400-1001077 | Обойма нижней подушки задней опоры двигателя | |
| | 4 | 400-1001078 | Втулка подушек задней опоры двигателя направляющая | |
| | 1 | 250976-П2 | Гайка болта верхнего кронштейна задней опоры двигателя | 1 |
| | 11 | 258025-П | Шплинт | 1 |
| Подгруппа 1002. Блок цилиндров | | | | |
| | | 401-1002009* | Блок цилиндров с каптером сцепления в сборе | 1 |
| | | 400-1002009-Р | Блок цилиндров с картером сцепления в сборе | 1 |


*) Детали данной подгруппы, а также подгруппы 1005, имеющие шифр шасси **401**, относятся к двигателям с порядковым номером 4921176 и выше.



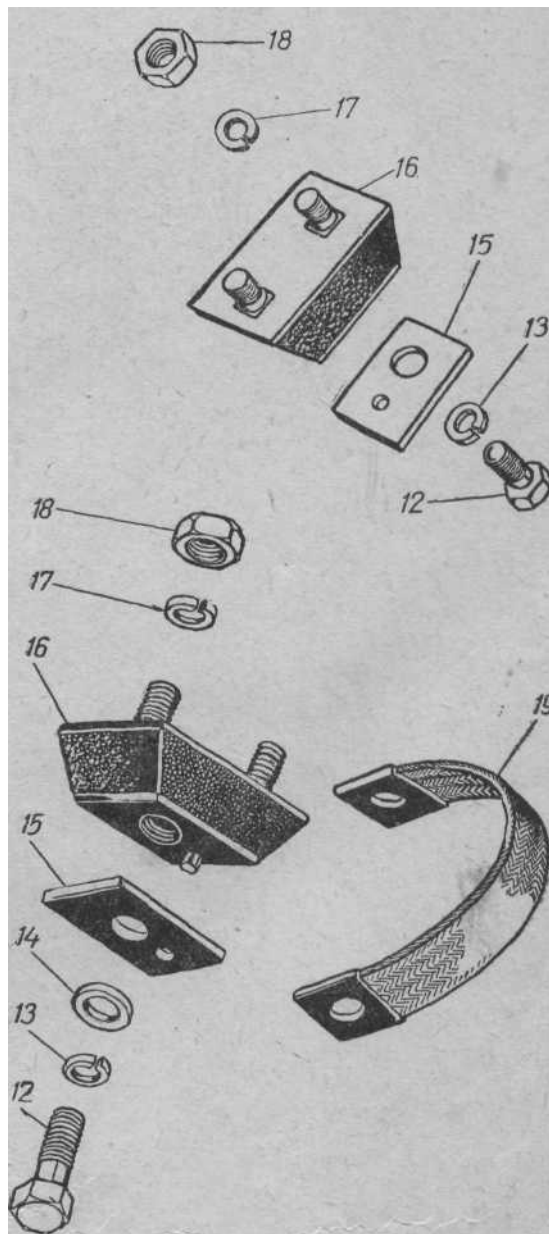
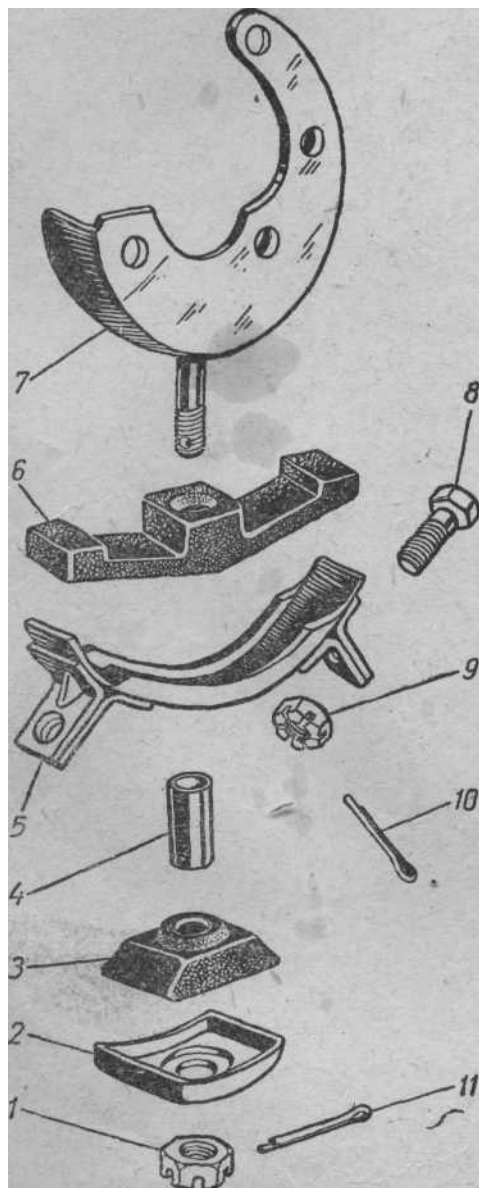
Фиг. 3. Двигатель автомобиля «Москвич» (вид справа).



Фиг. 4. Двигатель автомобиля «Москвич» (вид слева).




фиг. 5. Двигатель автомобиля «Москвич» (вид спереди).



Фиг. 6.

Примечание. Поз. 19 см. в подгруппе 3724.

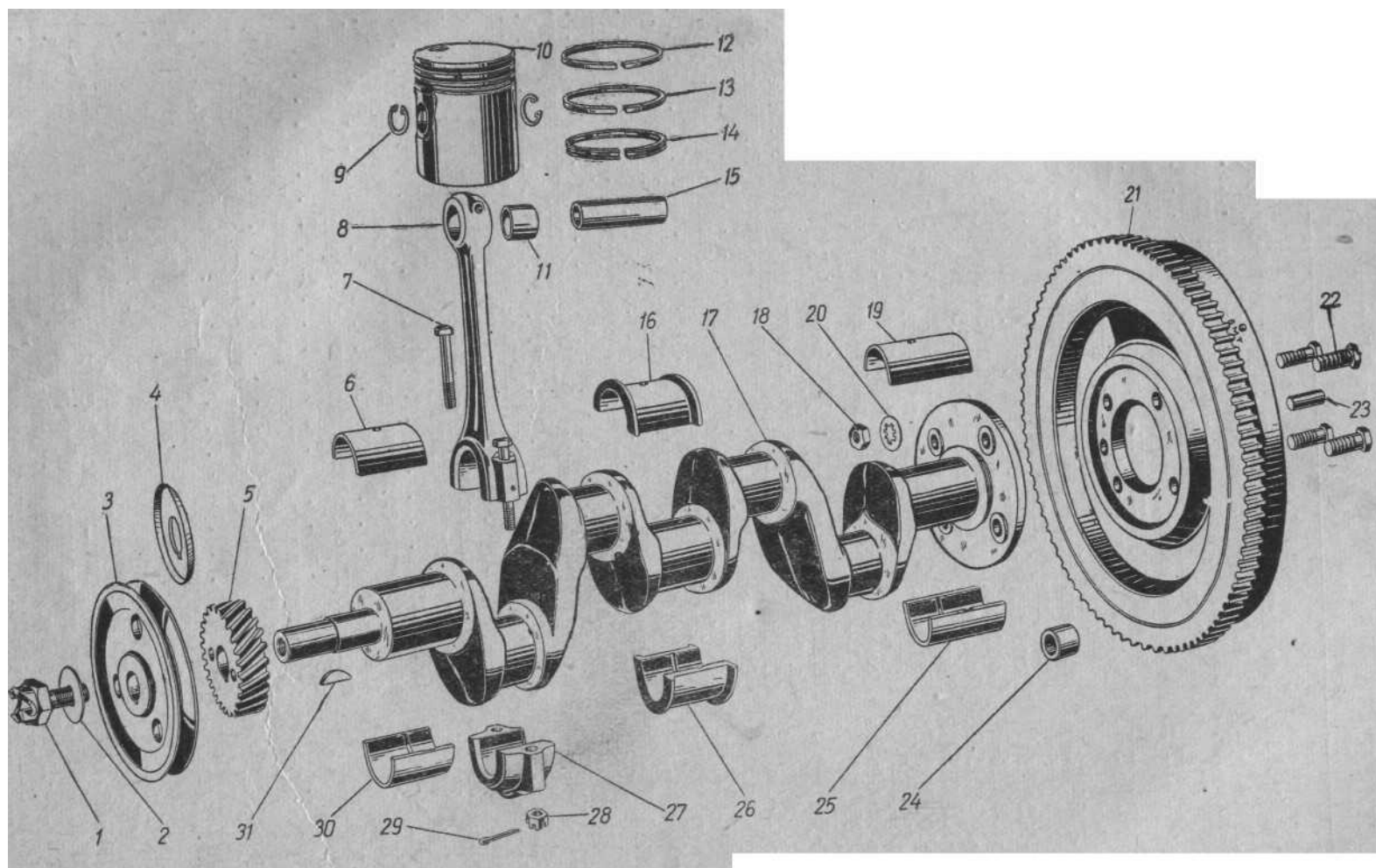
| | | № детали | Наименование | Количество |
|--|----------------|---|---|-------------|
| 7 20 | 14 | 401-1002010 400-1002010-Р 400-1002030 | Блок цилиндров в сборе Блок цилиндров в сборе Труба водораспределительная водяной рубашки блока цилиндров в сборе | 1 1 1 |
| 7 | 25 24 | 400-1002045 400-1002050 | Пластина крышки распределительных шестерен Прокладка пластины крышки распределительных шестерен к блоку | 1 1 |
| | | 221663-П2 | Винт крепления пластины крышки распределительных шестерен к блоку | 1 |
| | 27 | 201496-П2 | Болт крепления пластины крышки распределительных шестерен к блоку большой | 2 |
| | 26 | 252156-П2 201456-П2 | Шайба пружинная Болт крепления пластины крышки распределительных шестерен к блоку малый | 2 2 |
| | | 252135-П2 | Шайба пружинная | 2 |
| | 31 | 400-1002058-А | Крышка распределительных шестерен в сборе | 1 |
| | 30 | 400-1002064 | Прокладка крышки распределительных шестерен | 1 |
| | 28 | 220102-П2 | Винт крепления крышки распределительных шестерен к пластине | 6 |
| | 29 | 252134-П2 201457-П2 | Шайба пружинная Болт крепления крышки распределительных шестерен к блоку длинный | 6 1 |
| | | 252135-П2 201456-П2 | Шайба пружинная Болт крепления крышки распределительных шестерен к блоку короткий | 1 2 |
| | | 252135-П2 201480-П2 | Шайба пружинная Болт крепления крышки распределительных шестерен к крышке переднего подшипника коленчатого вала | 2 3 |
| | | 250511-П2 | Гайка | 3 |
| | | 252135-П2 | Шайба пружинная | 3 |
| | 33 | 400-1002110 | Крышка клапанной коробки в сборе | 1 |
| | 32 | 400-1002115 | Прокладка крышки клапанной коробки | 1 |
| | 37 | 363018-П2 | Шпилька крепления крышки клапанной коробки с барашком в сборе | 2 |
| | 35 | 400-1002120 | Шайба шпильки крышки клапанной коробки | 2 |
| | 36 | 365106-П | Шайба специальная шпильки крепления крышки клапанной коробки | 2 |
| | 15 | 400-1002132 | Патрубок маслоналивной в сборе | 1 |
| | 14 | 400-1002145 | Пробка маслоналивного патрубка в сборе | 1 |
| Подгруппа 1003. Головка блока цилиндров | | | | |
| 7 | 9 | 400-1003015 | Головка блока цилиндров | 1 |
| | 8 | 400-1003020 | Прокладка головки блока цилиндров в сборе | 1 |
| | 11 и 13 | 360029-П2 | Болт крепления головки блока цилиндров к блоку | 13 |
| | 20 | 363015-П2 | Шпилька крепления головки блока цилиндров к блоку | 2 |
| | 10 | 365024-П8 | Шайба специальная | 11 |
| | 12 | 362076-П8 | Гайка специальная | 2 |
| Подгруппа 1004. Поршни и шатуны | | | | |
| 8 | | 400-1004013-БР | Поршень с пальцем, стопорными и поршневыми кольцами в сборе, увеличенный на 0,075 мм | 4 |



Фиг. 7.

Примечания: 1. Поз. 4 и 5 см. в подгруппе 1005. 2. Поз. 1, 2, 7, 23, 34, 38, 39, 40, 41, 42 и 43 см. в подгруппе 1009. 3. Поз. 16, 17, 19, 20 и 21 см. в подгруппе 1014.

| | | № детали | Наименование | Количество | |
|----|----|----------------|--|--|---|
| 8 | | 400-1004013-ВР | Поршень с пальцем, стопорными и поршневыми кольцами в сборе, увеличенный на 0,125 мм | 4 | |
| | | 400-1004013-ГР | Поршень с пальцем, стопорными и поршневыми кольцами в сборе, увеличенный на 0,5 мм | 4 | |
| | | 400-1004013-ДР | Поршень с пальцем, стопорными и поршневыми кольцами в сборе, увеличенный на 1,0 мм | 4 | |
| | | 400-1004013-ЕР | Поршень с пальцем, стопорными и поршневыми кольцами в сборе, увеличенный на 1,5 мм | 4 | |
| | | 400-1004013-ЖР | Поршень с пальцем, стопорными и поршневыми кольцами в сборе, увеличенный на 2,0 мм | 4 | |
| 10 | | 400-1004015 | Поршень | 4 | |
| | | 400-1004015-БР | Поршень, увеличенный на 0,075 мм | 4 | |
| | | 400-1004015-ВР | Поршень, увеличенный на 0,125 мм | 4 | |
| | | 400-1004015-ГР | Поршень, увеличенный на 0,5 мм | 4 | |
| | | 400-1004015-ДР | Поршень, увеличенный на 1,0 мм | 4 | |
| | | 400-1004015-ЕР | Поршень, увеличенный на 1,5 мм | 4 | |
| | | 400-1004015-ЖР | Поршень, увеличенный на 2,0 мм | 4 | |
| | 15 | | 400-1004020 | Палец поршневой | 4 |
| | | 9 | 400-1004022 | Кольцо поршневого пальца стопорное | 8 |
| | | | 12 | 400-1004025 | Кольцо поршневое компрессионное верхнее |
| | | 400-1004025-БР | Кольцо поршневое компрессионное верхнее, увеличенное на 0,075 мм | 4 | |
| | | 400-1004025-ВР | Кольцо поршневое компрессионное верхнее увеличенное на 0,125 мм | 4 | |
| | | 400-1004025-ГР | Кольцо поршневое компрессионное верхнее, увеличенное на 0,5 мм | 4 | |
| | | 400-1004025-ДР | Кольцо поршневое компрессионное верхнее, увеличенное на 1,0 мм | 4 | |
| | | 400-1004025-ЕР | Кольцо поршневое компрессионное верхнее, увеличенное на 1,5 мм | 4 | |
| | | 400-1004025-ЖР | Кольцо поршневое компрессионное верхнее, увеличенное на 2,0 мм | 4 | |
| | 13 | | 400-1004030 | Кольцо поршневое компрессионное среднее | 4 |
| | | | 400-1004030-БР | Кольцо поршневое компрессионное среднее, увеличенное на 0,075 мм | 4 |
| | | | 400-1004030-ВР | Кольцо поршневое компрессионное среднее, увеличенное на 0,125 мм | 4 |
| | | | 400-1004030-ГР | Кольцо поршневое компрессионное среднее, увеличенное на 0,5 мм | 4 |
| | | 400-1004030-ДР | Кольцо поршневое компрессионное среднее, увеличенное на 1,0 мм | 4 | |
| | | 400-1004030-ЕР | Кольцо поршневое компрессионное среднее, увеличенное на 1,5 мм | 4 | |
| | | 400-1004030-ЖР | Кольцо поршневое компрессионное среднее, увеличенное на 2,0 мм | 4 | |
| 14 | | 400-1004035 | Кольцо поршневое маслосъемное | 4 | |
| | | 400-1004035-БР | Кольцо поршневое маслосъемное, увеличенное на 0,075 мм | 4 | |
| | | 400-1004035-ВР | Кольцо поршневое маслосъемное, увеличенное на 0,125 мм | 4 | |
| | | 400-1004035-ГР | Кольцо поршневое маслосъемное, увеличенное на 0,5 мм | 4 | |
| | | 400-1004035-ДР | Кольцо поршневое маслосъемное, увеличенное на 1,0 мм | 4 | |
| | | 400-1004035-ЕР | Кольцо поршневое маслосъемное, увеличенное на 1,5 мм | 4 | |
| | | 400-1004035-ЖР | Кольцо поршневое маслосъемное, увеличенное на 2,0 мм | 4 | |

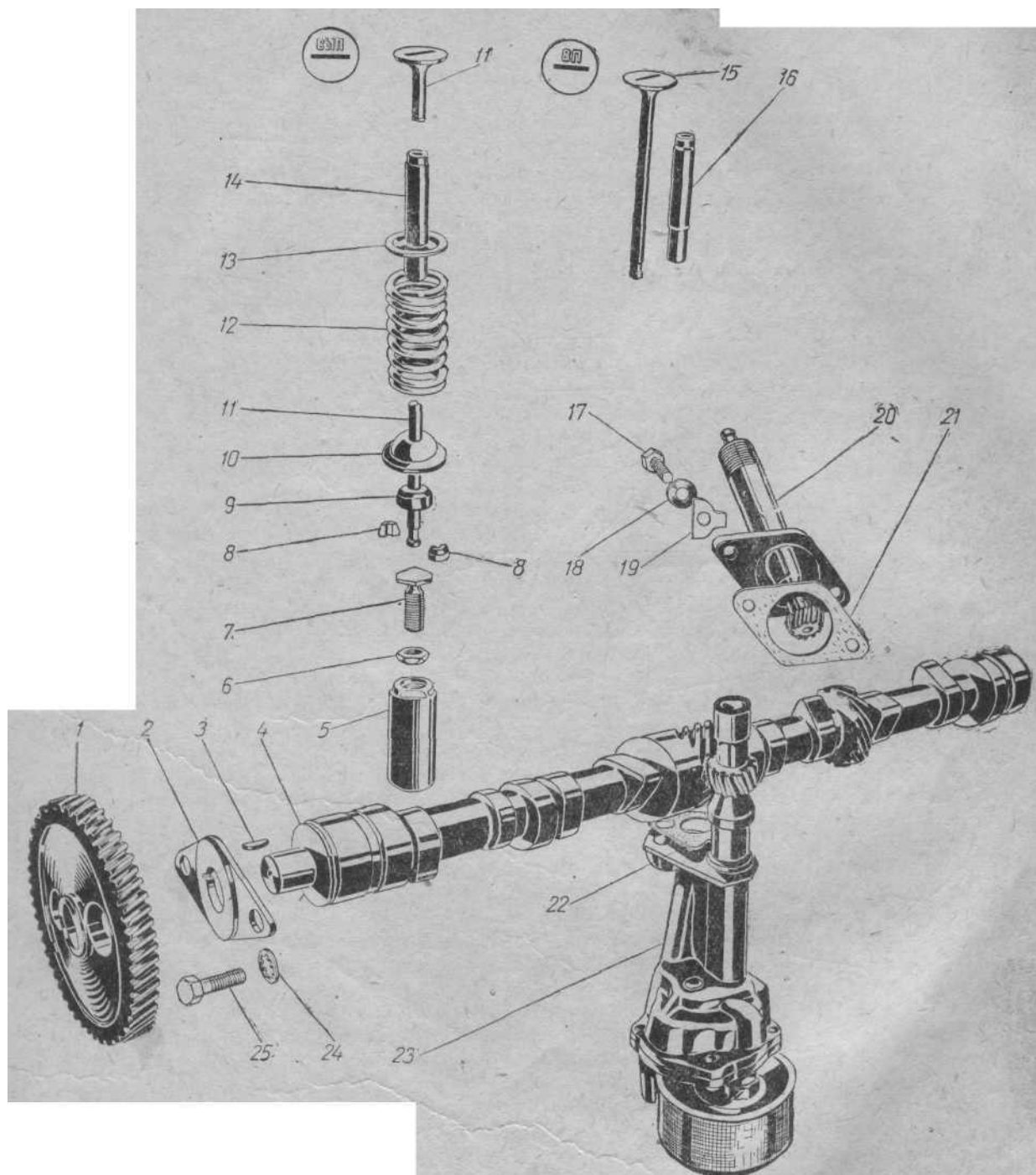


Фиг. 8.

Примечание. Поз. 24 см. в подгруппе 1601.

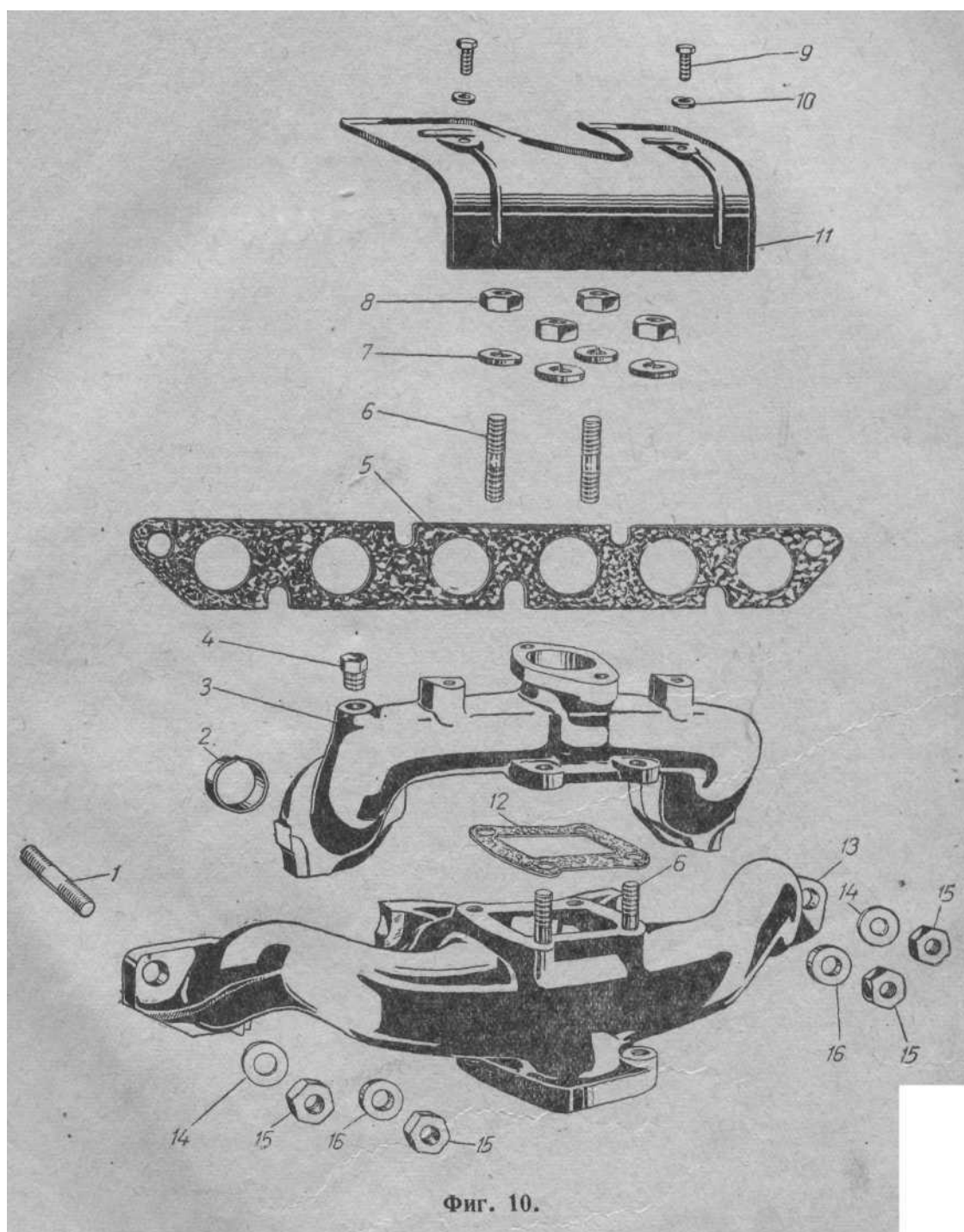
| | | № детали | Наименование | Количество |
|---|----------------------------|---|---|------------|
| 8 | 7, 8, 11, 27 28 и 29 | 400-1004045 | Шатун в сборе с крышкой, втулкой, болтами и гайками . . . | 4 |
| | | 400-1004045-БР | Шатун в сборе, уменьшенный на 0,5 мм | 4 |
| | | 400-1004045-БР | Шатун в сборе, уменьшенный на 9,75 мм | 4 |
| | 11 | 400-1004052 | Втулка шатуна | 4 |
| | 7 | 400-1004062 | Болт шатуна | 8 |
| | 28 | 400-1004064 | Гайка шатуна | 8 |
| | 29 | 258024-П | Шплинт | 8 |
| | | Подгруппа 1005. Вал коленчатый и маховик | | |
| 8 | | 401-1005010 | Вал коленчатый с маховиком и сцеплением в сборе | |
| | | 400-1005010-Р | Вал коленчатый с маховиком и сцеплением в сборе | |
| | | 401-1005012 | Вал коленчатый с маховиком в сборе | |
| | | 400-1005012-Р | Вал коленчатый с маховиком в сборе | |
| | | 401-1005013 | Вал коленчатый с втулкой первичного вала коробки пере- дач в сборе | |
| | 17 | 400-1005013-Р | Вал коленчатый с втулкой первичного вала коробки пере- дач в сборе | |
| | 5 | 400-1005031 | Шестерня распределительная коленчатого вала | |
| | 4 | 400-1005032 | Маслоотражатель коленчатого вала | |
| | | 400-1005042 | Кольцо сальника коленчатого вала | |
| | 1 | 400-1005054 | Храповик | |
| | 2 | 365023-П2 | Шайба храповика стопорная | |
| | 3 | 400-1005060 | Шкив коленчатого вала | |
| | 31 | 260417-П | Шпонка сегментная шкива коленчатого вала | |
| | 21 | 4001005115 | Маховик в сборе | |
| | | 400-1005125 | Обод маховика зубчатый | |
| | 22 | 400-1005127 | Болт маховика | 4 |
| | 18 | 400-1005128 | Гайка болта маховика | 4 |
| | 20 | 252176-П2 | Шайба пружинная плоская с внутренним зубом болта маховика | 4 |
| | 23 | 400-1005130 | Штифт маховика установочный | 1 |
| | | 401-1005170 | Вкладыш переднего и среднего подшипников коленчатого вала верхний | 2 |
| | | 401-1005170-БР | Вкладыш переднего и среднего подшипников коленчатого ва- ла верхний, уменьшенный на 0,5 мм | 2 |
| | | 401-1005170-ВР | Вкладыш переднего и среднего подшипников коленчатого вала верхний, уменьшенный на 0,75 мм | 2 |
| | | 401-1005171 | Вкладыш переднего и среднего подшипников коленчатого вала нижний | 2 |
| | | 401-1005171-БР | Вкладыш переднего и среднего подшипников коленчатого вала нижний, уменьшенный на 0,5 мм | 2 |
| | | 401-1005171-ВР | Вкладыш переднего и среднего подшипников коленчатого вала нижний, уменьшенный на 0,75 мм | 2 |
| | | 401-1005178 | Вкладыш заднего подшипника коленчатого вала верхний | 1 |
| | | 401-1005178-БР | Вкладыш заднего подшипника коленчатого вала верхний, уменьшенный на 0,5 мм | 1 |
| | | 401-1005178-ВР | Вкладыш заднего подшипника коленчатого вала верхний, уменьшенный на 0,75 мм | 1 |
| | | 401-1005179 | Вкладыш заднего подшипника коленчатого вала нижний | 1 |

| | | № детали | Наименование | Количество |
|---|---|----------------|---|------------|
| 8 | 6 | 401-1005179-БР | Вкладыш заднего подшипника коленчатого вала нижний, уменьшенный на 0,5 мм | 1 |
| | | 401-1005179-ВР | Вкладыш заднего подшипника коленчатого вала нижний, уменьшенный на 0,75 мм | 1 |
| | | 400-1005170-Р | Вкладыш переднего подшипника коленчатого вала верхний | 1 |
| | | 400-1005141 | Штифт верхнего вкладыша переднего подшипника коленчатого вала | 1 |
| | | 400-1005170-БР | Вкладыш переднего подшипника коленчатого вала верхний, уменьшенный на 0,5 мм | 1 |
| | | 400-1005170-ВР | Вкладыш переднего подшипника коленчатого вала верхний, уменьшенный на 0,75 мм | 1 |
| | | 400-1005171-Р | Вкладыш переднего подшипника коленчатого вала нижний | 1 |
| | | 400-1005141 | Штифт нижнего вкладыша переднего подшипника коленчатого вала | 1 |
| | | 400-1005171-БР | Вкладыш переднего подшипника коленчатого вала нижний, уменьшенный на 0,5 мм | 1 |
| | | 400-1005171-ВР | Вкладыш переднего подшипника коленчатого вала нижний, уменьшенный на 0,75 мм | 1 |
| | | 400-1005174-Р | Вкладыш среднего подшипника коленчатого вала верхний | 1 |
| | | 400-1005141 | Штифт верхнего вкладыша среднего подшипника коленчатого вала | 1 |
| | | 400-1005174-БР | Вкладыш среднего подшипника коленчатого вала верхний, уменьшенный на 0,5 мм | 1 |
| | | 400-1005174-ВР | Вкладыш среднего подшипника коленчатого вала верхний, уменьшенный на 0,75 мм | 1 |
| | | 400-1005175-Р | Вкладыш среднего подшипника коленчатого вала нижний | 1 |
| | | 400-1005141 | Штифт нижнего вкладыша среднего подшипника коленчатого вала | 1 |
| | | 400-1005175-БР | Вкладыш среднего подшипника коленчатого вала нижний, уменьшенный на 0,5 мм | 1 |
| | | 400-1005175-ВР | Вкладыш среднего подшипника коленчатого вала нижний, уменьшенный на 0,75 мм | 1 |
| | | 400-1005178-Р | Вкладыш заднего подшипника коленчатого вала верхний | 1 |
| | | 400-1005141 | Штифт верхнего вкладыша заднего подшипника коленчатого вала | 1 |
| | | 400-1005178-БР | Вкладыш заднего подшипника коленчатого вала верхний, уменьшенный на 0,5 мм | 1 |
| | | 400-1005178-ВР | Вкладыш заднего подшипника коленчатого вала верхний, уменьшенный на 0,75 мм | 1 |
| | | 400-1005179-Р | Вкладыш заднего подшипника коленчатого вала нижний | 1 |
| | | 400-1005141 | Штифт нижнего вкладыша заднего подшипника коленчатого вала | 1 |
| | | 400-1005179-БР | Вкладыш заднего подшипника коленчатого вала нижний, уменьшенный на 0,5 мм | 1 |
| | | 400-1005179-ВР | Вкладыш заднего подшипника коленчатого, вала нижний, уменьшенный на 0,75 мм | 1 |
| | 4 | 360026-П2 | Болт крепления крышки переднего подшипника коленчатого вала | 2 |
| | | 252157-П2 | Шайба пружинная | 2 |
| | | 360027-П2 | Болт крепления крышек среднего и заднего подшипников коленчатого вала | 8 |
| | | 365019-П2 | Шайба пружинная | 8 |



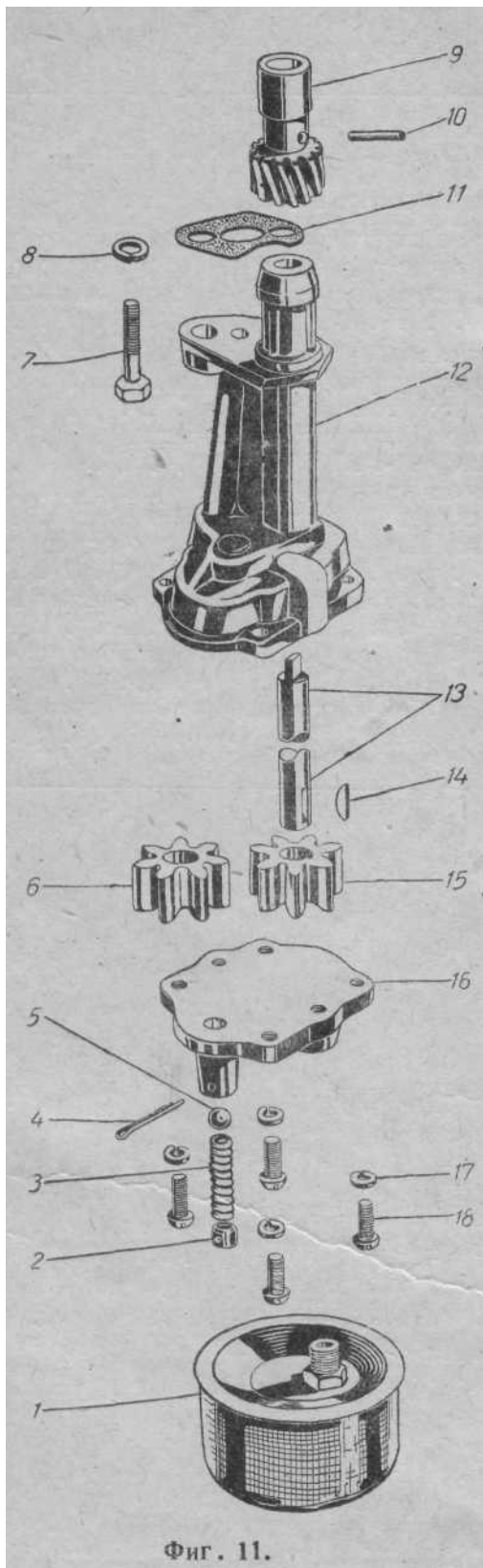
Фиг. 9.

Примечания: 1. Поз. 17, 18, 19, 20 и 21 см. в подгруппе 5205. 2. Поз. 22 и 23 см. в подгруппе 1011.

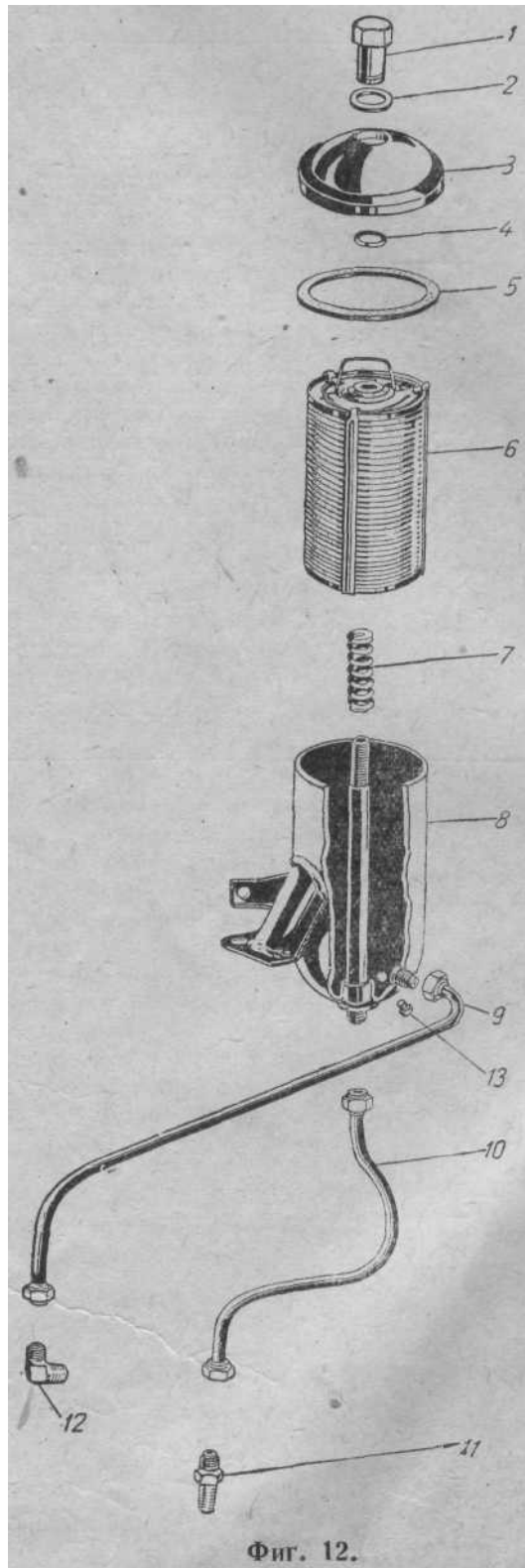


| | | № детали | Наименование | Количество |
|----|----|----------------|--|------------|
| 9 | | | Подгруппа 1006. Вал распределительный | |
| | | 400-1006010 | Вал распределительный в сборе | 1 |
| | 4 | 400-1006015 | Вал распределительный | 1 |
| | 2 | 400-1006018 | Фланец упорный распределительного вала | 1 |
| | 1 | 400-1006020 | Шестерня распределительного вала | 1 |
| | 3 | 367065-П | Шпонка сегментная шестерни распределительного вала | 1 |
| | 25 | 201455-П2 | Болт крепления упорного фланца распределительного вала | 2 |
| | 24 | 252175-П2 | Шайба пружинная плоская, с внутренним зубом | 2 |
| | | | Подгруппа 1007. Клапаны и толкатели | |
| | 15 | 400-1007010 | Клапан впускной | 4 |
| 9 | 11 | 400-1007015 | Клапан выпускной | 4 |
| | 12 | 400-1007020 | Пружина клапана | 8 |
| | 10 | 400-1007024 | Тарелка пружины клапана | 8 |
| | 9 | 400-1007026 | Обойма сухаря клапана | 8 |
| | 8 | 400-1007028 | Сухарь клапан | 16 |
| | 13 | 400-1007030 | Шайба пружины клапана опорная | 8 |
| | 16 | 400-1007032 | Втулка впускного клапана направляющая нормальная | 4 |
| | 14 | 400-1007035 | Втулка выпускного клапана направляющая нормальная | 4 |
| | | 400-1007045 | Толкатель клапана в сборе | 8 |
| | | 400-1007045-БР | Толкатель клапана в сборе, увеличенный на 0,127 мм | 8 |
| 9 | | 400-1007045-ВР | Толкатель клапана в сборе, увеличенный на 0,250 мм | 8 |
| | 5 | 400-1007055 | Толкатель клапана (нормальный) | 8 |
| | | 400-1007055-БР | Толкатель клапана, увеличенный на 0,127 мм | 8 |
| | | 400-1007055-ВР | Толкатель клапана, увеличенный на 0,250 мм | 8 |
| | 7 | 400-1007075 | Болт регулировочный толкателя клапана | 8 |
| | 6 | 400-1007076 | Гайка регулировочного болта толкателя | 8 |
| | | | Подгруппа 1008. Газопровод | |
| | | 400-1008012 | Газопровод в сборе | 1 |
| | 3 | 400-1008015 | Труба впускная | 1 |
| | 13 | 400-1008025 | Коллектор выпускной | 1 |
| 10 | 2 | 400-1008017 | Кольцо впускной трубы переходное | 2 |
| | 12 | 400-1008019 | Прокладка между впускной трубой и выпускным коллектором | 1 |
| | 6 | 216235-П | Шпилька крепления впускной трубы к выпускному коллектору | 4 |
| | 8 | 250503-П2 | Гайка | 4 |
| | 7 | 252135-П2 | Шайба пружинная | 4 |
| | 4 | 262541-П8 | Заглушка отверстия впускной трубы | 1 |
| | 5 | 400-1008080-А | Прокладка газопровода | 1 |
| | 1 | 363017-П2 | Шпилька крепления газопровода к блоку | 7 |
| | 15 | 250513-П7 | Гайка | 7 |
| | 16 | 365015-П | Шайба специальная толстая | 4 |
| 10 | 14 | 252006-П | Шайба специальная тонкая | 3 |
| | 11 | 400-1008085 | Щиток газопровода | 1 |
| | 9 | 201415-П2 | Болт крепления щитка к впускной трубе | 2 |
| | 10 | 252134-П2 | Шайба, пружинная | 2 |

| | | № детали | Наименование | Количество |
|---------------|-----|---------------|---|------------|
| 7 | 40 | 400-1009010-A | Подгруппа 1009. Картер масляный | |
| | 7 | 400-1009050 | Картер масляный в сборе | 1 |
| | 43 | 400-1009070 | Указатель уровня масла в сборе | 1 |
| | 2 | 400-1009071 | Прокладка масляного картера правая | 1 |
| | 1 | 400-1009072 | Прокладка масляного картера левая | 1 |
| | 42 | 367085-П8 | Прокладка масляного картера передняя и задняя | 2 |
| | 41 | 365017-П | Пробка маслосливного отверстия масляного картера | 1 |
| | | | Шайба пробки маслосливного отверстия масляного картера | 1 |
| | 39 | 224625-П2 | Винт крепления масляного картера к блоку короткий | 14 |
| | 23 | 220107-П2 | Винт крепления масляного картера к блоку длинный | 1 |
| | 34 | 252004-П | Шайба | 10 |
| | 38 | 252134-П2 | Шайба пружинная | 15 |
| | | | Подгруппа 1010. Маслоприемник | |
| | | 400-1010010-Б | Маслоприемник в сборе | 1 |
| 9 11 | 23 | 400-1011010-Б | Подгруппа 1011. Насос масляный | |
| | 12 | 400-1011015 | Насос масляный в сборе | |
| | 6 | 400-1011032 | Корпус масляного насоса в сборе | |
| | 13 | 400-1011042 | Шестерня масляного насоса ведомая | |
| | 15 | 400-1011045 | Валик масляного насоса | |
| | 14 | 367066-П | Шестерня масляного насоса ведущая | |
| | 16 | 400-1011052-В | Шпонка сегментная ведущей шестерни масляного насоса | |
| | 3 | 400-1011058 | Крышка масляного насоса | |
| | 2 | 400-1011059 | Пружина редукционного клапана масляного насоса | |
| | 5 | 263015-П | Втулка пружины редукционного клапана опорная | |
| | 4 | 258015-П | Шарик редукционного клапана масляного насоса | 1 |
| | 18 | 220105-П2 | Шплинт втулки пружины редукционного клапана | 1 |
| | 17 | 252134-П2 | Винт крепления крышки к корпусу масляного насоса | 4 |
| | 9 | 400-1011070 | Шайба пружинная | 4 |
| 11 9 11 | 771 | 400-1011080 | Шестерня привода масляного насоса | 1 |
| | 22 | 201457-П2 | Штифт соединения шестерни привода к валику масляного насоса | 1 |
| | 7 | 252135-П2 | Прокладка корпуса масляного насоса к блоку | 1 |
| 7 | | | Подгруппа 1014. Вентиляция картера | |
| | 19 | 400-1014055-A | Болт крепления масляного насоса к блоку | 2 |
| | 16 | 224625-П2 | Шайба пружинная | 2 |
| | 18 | 251104-П2 | Труба вентиляции картера вытяжная в сборе | 1 |
| | 17 | 252134-П2 | Винт хомута вытяжной трубы вентиляции картера | 1 |
| | 21 | 400-1014060 | Гайка | 1 |
| | 22 | 400-1014063 | Шайба пружинная | 1 |
| | | | Держатель вытяжной трубы вентиляции картера в сборе | 1 |
| | | | Накладка держателя вытяжной трубы вентиляции картера | 1 |



Фиг. 11.



Фиг. 12.

| | | № детали | Наименование | Количество |
|----|----|-------------|---|------------|
| 12 | | | Подгруппа 1017. Фильтр масляный тонкой очистки | |
| | 5 | 401-1017010 | Фильтр масляный тонкой очистки в сборе | 1 |
| | 13 | 401-1017015 | Корпус масляного фильтра тонкой очистки в сборе | 1 |
| | | 262541-П8 | Пробка спускная | 1 |
| | 6 | 401-1017035 | Элемент фильтрующий масляного фильтра тонкой очистки | |
| | | 19-19 | в сборе (АСФО-3) | 1 |
| | 7 | 401-1017047 | Пружина прижимная масляного фильтра тонкой очистки . | |
| | | 401-1017050 | Крышка масляного фильтра тонкой очистки в сборе | |
| | 3 | 401-1017051 | Крышка масляного фильтра тонкой очистки | |
| | 1 | 401-1017053 | Гайка крышки масляного фильтра тонкой очистки | 1 |
| | 4 | 401-1017054 | Кольцо пружинное гайки 401-1017053 | |
| | 2 | 365008-П | Шайба уплотнительная гайки 401-1017053 | |
| | 5 | 401-1017058 | Прокладка крышки масляного фильтра тонкой очистки . . | |
| | 9 | 401-1017070 | Трубка подводящая масляного фильтра тонкой очистки в | |
| | | | сборе | 1 |
| | 10 | 401-1017075 | Трубка отводящая масляного фильтра тонкой очистки в | |
| | | | сборе | 1 |
| | 12 | 367603-П2 | Угольник подводящей трубки масляного фильтра тон- | |
| | | | кой очистки | 1 |
| | 11 | 367623-П8 | Нипель отводящей трубки масляного фильтра тонкой | |
| | | | очистки | 1 |

| | | № детали | Наименование | Количество |
|----|----|---------------|--|------------|
| | | | Группа 11. СИСТЕМА ПИТАНИЯ | |
| | | | Подгруппа 1101. Бак бензиновый | |
| 13 | | 400-1101008-А | Бак бензиновый с пробкой наливной трубы, фильтром и спускной пробкой в сборе | 1 |
| | 3 | 400-1101110-А | Бак бензиновый с транспортными пробками в сборе | 1 |
| | 2 | 400-1101165 | Фильтр наливной трубы бензинового бака в сборе | 1 |
| | 10 | 400-1101073 | Прокладка бензинового бака уплотнительная — левая и правая | 2 |
| | 5 | 400-1101075 | Прокладка бензинового бака уплотнительная — передняя и задняя | 2 |
| | 24 | 262541-П7 | Пробка спускная бензинового бака | 1 |
| | 4 | 400-1101080 | Уплотнитель наливной трубы бензинового бака | 1 |
| | 25 | 201457-П2 | Болт крепления бензинового бака | 8 |
| | 26 | 252135-П2 | Шайба пружинная | 8 |
| | | | Подгруппа 1103. Пробка бензинового бака | |
| 13 | 7 | 400-1103010 | Пробка бензинового бака в сборе | 2 |
| | | 400-1103025 | Пружина пробки бензинового бака | |
| | | 360030-П8 | Болт пробки бензинового бака | |
| | | 400-1103030 | Шайба пробки бензинового бака | |
| | | 400-1002151 | Прокладка пробки бензинового бака | |
| | | 400-1103035 | Накладка пружины пробки бензобака с цепочкой в сборе . | |
| | | 258036-П8 | Шплинт цепочки, пробки бензинового бака | |
| | | | Подгруппа 1104. Бензопроводы | |
| 13 | 14 | 400-1104010 | Трубка от бензобака к гибкому шлангу бензопровода в сборе | 1 |
| | 22 | 367620-П8 | Нипель конечный трубки от бензобака к гибкому шлангу бензопровода | 1 |
| | 23 | 365026-П | Шайба конечного нипеля трубки от бензобака к гибкому шлангу | 1 |
| | 17 | 400-1104029-Б | Хомут крепления трубки бензопровода | 1 |
| | 18 | 4001104018 | Прокладка хомута крепления трубки бензопровода | 10 |
| | 16 | 201415-П2 | Болт крепления хомута трубки бензопровода | 1 |
| | 15 | 252134-П2 | Шайба пружинная | 1 |
| | 19 | 400-1104020-А | Шланг гибкий бензопровода в сборе | 1 |
| | | 367602-П2 | Угольник конечный гибкого шланга бензопровода . . . | 1 |
| 13 | 21 | 400-1104032-Б | Трубка от бензонасоса к карбюратору в сборе | 1 |
| 14 | 13 | 367620-П8 | Нипель конечный трубки от бензонасоса к карбюратору | 1 |
| 13 | 12 | 365026-П | Шайба конечного нипеля трубки от бензонасоса к карбюратору | 1 |
| 13 | 20 | 367602-П2 | Угольник конечный трубки от бензонасоса к карбюратору | 1 |
| 14 | 3 | | | |
| | | | Подгруппа 1106. Насос бензиновый | |
| 14 | | 400-1106010-Б | Насос бензиновый в сборе | 1 |
| | 32 | 400-1106165 | Прокладка бензинового насоса теплоизоляционная | 1 |
| | 31 | 400-1106170 | Прокладка бензинового насоса к блоку цилиндров | 2 |